

0001

2025

CUENTA DE INVERSIÓN

Tomos I



Catamarca
Gobierno

Contaduría General
de la Provincia



MEMORIA CUENTA DE INVERSIÓN EJERCICIO 2025

En la presente memoria se resaltan los aspectos de relevancia vinculados a la **CUENTA DE INVERSIÓN** correspondiente al Ejercicio Financiero 2025, que consta de 13 Tomos con **1800** fojas.

En tal sentido, cabe señalar que el Artículo 77° de la Ley N° 4938 que establece y regula "La Administración Financiera, las Contrataciones, la Administración de los Bienes y los Sistemas de Control del Sector Público Provincial", fija las competencias de CONTADURÍA GENERAL DE LA PROVINCIA y, en particular, en su inciso g) prevé que deberá "Preparar anualmente la Cuenta de Inversión contemplada en el Artículo 110° inciso 3 y Artículo 149° inciso 6 de la Constitución Provincial".

Asimismo, resulta importante destacar que la presentación de dicha **CUENTA DE INVERSIÓN** se realiza en un todo de acuerdo a lo establecido por el Artículo 79° de la Ley N° 4938, sustituido por el Artículo 6° de la Ley N° 4980 que, en su primer párrafo, prevé: "La Contaduría General deberá confeccionar la Cuenta de Inversión y remitirla, por conducto del Ministerio de Hacienda y Finanzas, al Tribunal de Cuentas de la Provincia, antes del 31 de mayo del año siguiente al cierre de cada ejercicio".

El contenido de la **CUENTA DE INVERSIÓN** responde a las exigencias plasmadas en el Artículo 80° de la Ley N° 4938, y pretende cumplir con la finalidad de llevar a conocimiento de las autoridades competentes, los resultados económicos-financieros de la gestión de gobierno en el ejercicio 2025, permitiendo, de esta manera, evaluar el grado de cumplimiento de las políticas públicas previstas.

A los fines señalados precedentemente se exponen, en primer término, aspectos generales, para luego, en forma particular, desarrollar todo lo relativo a la Ejecución del Presupuesto de Gastos y Recursos del Sector Público Provincial No Financiero, cuyo grado de ejecución se analiza tomando como punto de referencia los créditos autorizados y las estimaciones de Recursos previstos en la Ley N° 5898 para el Ejercicio 2025, la Situación del Tesoro, el Estado de Situación Financiera de las distintas Jurisdicciones y Entidades del Sector Público Provincial, el Estado de la Deuda Pública a la fecha de cierre del ejercicio, y la presentación del Esquema Ahorro-Inversión-Financiamiento, en el que se demuestra el resultado financiero del período desagregado a Nivel Institucional.

I - CONSIDERACIONES GENERALES

- Mediante Ley N° 5898 (promulgada por Decreto Acuerdo N° 1249, de fecha 26 de diciembre de 2024) se aprobó el Presupuesto General de la Administración Pública Provincial para el Ejercicio Financiero 2025 cuya distribución analítica se aprueba en Decreto Acuerdo N° 01 de fecha 2 de enero de 2025.
- La totalidad de la información correspondiente a la Ejecución Presupuestaria de Gastos y Recursos incluida en la Cuenta de Inversión del Ejercicio Financiero 2025, fue registrada y procesada utilizando el Sistema e-SIDIF cuya aplicación fue aprobada por Decreto Acuerdo N° 246/2019.



II - EJECUCIÓN PRESUPUESTARIA DE GASTOS Y RECURSOS

1.- ESQUEMA AHORRO – INVERSIÓN – FINANCIAMIENTO AL 31 DE DICIEMBRE DE 2025.

a) Objetivo:

El Esquema Ahorro-Inversión-Financiamiento es un estado financiero que pretende presentar el resultado de la gestión gubernamental del ejercicio y los orígenes y aplicaciones de fondos que surgen de las operaciones financieras que permitieron solventarlo.

Este estado puede interpretarse como una adecuación de un clásico estado de fuentes y usos, u origen y aplicación de fondos, ya que capta los flujos financieros organizándolos de manera tal de facilitar el análisis de la gestión de gobierno.

A partir de su estructura contable expone las relaciones intersectoriales, proporciona información desde una perspectiva patrimonial y, debido a la clasificación de sus componentes, se hace extensivo a todo el Sector Público Provincial no Financiero.

La estructura del Esquema Ahorro-Inversión-Financiamiento permite determinar, en primera instancia, el **Resultado Económico** del ejercicio (Ahorro/Desahorro), visualizando los componentes del mismo, ya que presenta en su sección superior, los ingresos y gastos corrientes.

En la sección siguiente del esquema se especifican los rubros vinculados a la inversión, tanto propia como de otros sectores, en activos físicos y financieros. La clasificación de los conceptos que la integran, facilita la vinculación con el Sistema de Cuentas Nacionales, ya que discrimina la acumulación propia (Inversión Real Directa y Bienes Preexistentes), la contribución de la acumulación recibida de y otorgada a otros sectores (Transferencias de Capital recibidas y otorgadas) y la Inversión Financiera del Sector Administración Pública. A este nivel, y alcanzando a todas las operaciones realizadas con objetivos de política, se determina el **Resultado Financiero**.

Finalmente, el financiamiento discrimina **Fuentes Financieras** de **Aplicaciones Financieras**, incluyéndose aquí todas las transacciones realizadas con objetivos de administración de liquidez.

En síntesis, esta modalidad de exposición de la información permite apreciar el impacto económico y financiero de la Gestión Pública y vincularlo a otros sistemas de datos.

b) Consideraciones para su elaboración:

- **Alcance:** Comprende la información consolidada de todas las Jurisdicciones y Entidades del Sector Público Provincial no Financiero, incluyendo en el mismo a la ADMINISTRACIÓN CENTRAL, ORGANISMOS DESCENTRALIZADOS e INSTITUCIONES DE LA SEGURIDAD SOCIAL.



- **Fuente de Información:** Como lo señalamos en puntos anteriores, en el ejercicio 2025 la información surge íntegramente del E-SIDIF (Sistema Integrado de Información Financiera)
- **Criterios de Registración:** Las registraciones responden a los criterios de imputación previstos en el Artículo 29º de la Ley Nº 4938 y Artículo 29º del Reglamento Parcial Nº 1 del citado texto legal, que fuera aprobado por Decreto Acuerdo Nº 907/98; como así también, a lo normado por el Artículo 30º de la Ley Nº 4938, sustituido por el Artículo 1º de la Ley Nº 4980.

La única excepción a lo expresado precedentemente, lo constituyen las Contribuciones Figurativas, las que han sido consideradas en la etapa de su devengamiento a los efectos de permitir la consolidación de la ejecución a nivel del Sector Público Provincial no Financiero.

c) Esquema Ahorro – Inversión - Financiamiento:

Con las aclaraciones realizadas en los puntos precedentes, sintéticamente se expone un análisis global de la Ejecución del Presupuesto correspondiente al Ejercicio Financiero 2025, partiendo para ello del Esquema Ahorro-Inversión-Financiamiento correspondiente al Presupuesto General de la Administración Provincial para el citado Ejercicio.

Cumpliendo con el objetivo pretendido por el Esquema Ahorro-Inversión-Financiamiento, se puede apreciar el Resultado del Ejercicio Financiero que determinó un Déficit de -\$ 34.943.012.011,27, el que surge de confrontar los Ingresos Corrientes y de Capital de \$ 2.114.191.623.988,84 con el Total de Gastos Corrientes y de Capital de \$ 2.149.134.636.000,11

El Esquema Ahorro-Inversión-Financiamiento se expone de fojas **0011** a fojas **0017**.

2.- EJECUCIÓN DEL PRESUPUESTO DE GASTOS (información contenida en planillas que obran de fojas **0153** a fojas **0460**).

De dicha información se ha elaborado el siguiente resumen, que refleja la Ejecución del Presupuesto de Gastos el Ejercicio 2025

<i>CREDITOS VIGENTE</i>	<i>COMPROMETIDO</i>	<i>DEVENGADO</i>	<i>DIFERENCIA CRÉDITO- DEV.</i>	<i>PORCENTAJE DE EJECUCIÓN</i>
2.462.347.552.444,00	2.158.895.855.425,80	2.149.134.636.000,11	313.212.916.443,89	87,27 %

3.- EJECUCIÓN DEL PRESUPUESTO DE RECURSOS (información contenida en planillas que obran de fojas **0462** a fojas **0491**).

A partir de dicha información se ha confeccionado el resumen que se agrega a continuación, que refleja la Ejecución Presupuestaria de Recursos para el Ejercicio 2025:



<i>CALCULO VIGENTE</i>	<i>RECAUDADO</i>	<i>DIFERENCIA</i>	<i>PORCENTAJE DE RECAUDACIÓN</i>
1.973.664.350.039,00	2.114.191.623.988,84	140.527.273.949,84	107,12%

III-COMPROMISOS QUE AFECTAN CREDITOS PRESUPUESTARIOS DE EJERCICIOS FUTUROS – ARTICULO 40° DE LA LEY N° 4938 Y SU REGLAMENTACIÓN.-

Conforme lo establece el Artículo 40° inciso a) del Reglamento Parcial N° 1 de la Ley N° 4938, aprobado por Decreto Acuerdo N° 907/98, los Servicios Administrativos Financieros llevarán un registro analítico de los compromisos que afectan créditos presupuestarios de ejercicios futuros, de conformidad a las excepciones previstas en el Artículo 40° de la Ley N° 4938.

En función a lo expresado en el párrafo anterior, y atendiendo a que esta información integra la Cuenta de Inversión, Contaduría General de la Provincia, en el TÍTULO 2 del Manual de Cierre de Ejercicio para el Sector Público Provincial no Financiero, solicitó la información necesaria para incluir en dicha cuenta, la que obra de fojas **0492** a fojas **0552**.

IV – INFORMACIÓN SUMINISTRADA POR LA CÁMARA DE SENADORES.

No obra en la presente Cuenta de Inversión información al respecto, debido que, al cierre de la elaboración de la misma, no remitió información alguna para su incorporación.

V- INFORMACIÓN SUMINISTRADA POR LA CÁMARA DE DIPUTADOS

No obra en la presente Cuenta de Inversión información al respecto, debido que, al cierre de la elaboración de la misma, no remitió información alguna para su incorporación.

VI - MOVIMIENTO DE FONDOS Y VALORES AL 31 DE DICIEMBRE DE 2025.

La Cuenta de Inversión deberá contener, según lo establecido en el Artículo 80° inciso b) de la Ley N° 4938, los estados que muestren la Situación del Tesoro de las Jurisdicciones y Entidades, y la deuda del mismo.

A los fines de dar cumplimiento con esta exigencia, Contaduría General de la Provincia, en el TÍTULO 5 del Manual de Cierre de Ejercicio para el Sector Público Provincial No Financiero, solicitó la información correspondiente a Tesorería General de la Provincia y a los Directores de Administración, Jefes de Servicios Administrativos Financieros o quienes hagan sus veces, del Sector Público Provincial no Financiero; documentación que se agrega de fojas **0554** a fojas **0890**.



VII - SITUACION DEL TESORO AL 31 DE DICIEMBRE DE 2025.

Con idéntico procedimiento al indicado en el punto precedente, se requirió información respecto a la Situación del Tesoro, la que se agrega de fojas **0891** a fojas **0947**.

VIII - ESTADO DE SITUACION FINANCIERA PATRIMONIAL Y SITUACIÓN DE LOS BIENES DEL ESTADO PROVINCIAL AL 31 DE DICIEMBRE DE 2025.

La información correspondiente al Estado de Situación Financiera - Patrimonial al 31/12/2025, ha sido requerida mediante el TÍTULO 6: del Manual de Cierre de Ejercicio para el Sector Público Provincial no Financiero, la que se agrega de fojas **0949** a fojas **1287** y los Estados Contables Financieros de la Administración Central de fojas **1288** a fojas **1309**.

La situación de Bienes Patrimoniales del Estado Provincial, al 31 de diciembre de 2025, se refleja en información que obra de fojas **1310** a fojas **1366**. Dicha información, con las limitaciones señaladas en el punto 3 de la Nota de elevación de la misma, obrante a fs. **1311** a **1320**, permite conocer la evolución de los Bienes del Estado producida en el ejercicio 2025, analizada por Servicio Administrativo Financiero, Motivos de Altas y Bajas, y por partidas presupuestarias, concluyendo que, durante el período informado, se produjeron un total de Altas por un importe de \$ 9.610.177.635,79 y disminuciones por la suma de \$ 2.539.394.682,96kl , con una existencia al final de \$ 33.873.597.694,59 al 31 de Diciembre de 2025.

IX- ESTADO ACTUALIZADO DE LA DEUDA PÚBLICA AL 31 DE DICIEMBRE DE 2025.

Conforme a lo dispuesto por el Artículo 80º Inciso c) de la Ley Nº 4938, que establece y regula "La Administración Financiera, las Contrataciones, la Administración de los Bienes y los Sistemas de Control del Sector Público Provincial", la Cuenta de Inversión deberá contener el Estado Actualizado de la Deuda Pública. En cumplimiento de la norma antes citada, Contaduría General de la Provincia emitió en el TÍTULO 3 del Manual de Cierre de Ejercicio para el Sector Público Provincial no Financiero, por intermedio de la cual se solicitó la información al área de Administración y Gestión de Deuda con Instituciones Financieras de la Oficina Provincial de Crédito Público. Dicha información se adjunta de fojas **1368** a fojas **1423**.

X - EVALUACIÓN DE LA EJECUCIÓN PRESUPUESTARIA DEL SECTOR PÚBLICO PROVINCIAL NO FINANCIERO.

El Artículo 49º última parte del Reglamento Parcial Nº 1 de la Ley Nº 4938, aprobado por Decreto Acuerdo Nº 907/98, establece que la Subsecretaría de Presupuesto remitirá a Contaduría General de la Provincia, antes del 30 de abril del año posterior al que se evalúa, información respecto a la evaluación de la ejecución presupuestaria del Sector Público



Provincial para su inclusión en la Cuenta de Inversión, en los términos del Artículo 80º in fine de la Ley 4938.

La información remitida por la Secretaría de Presupuesto, se incorpora de fojas **1425** a fojas **1800**.

XII - CONSIDERACIONES FINALES.

El cambio de sistema producido a mediados del ejercicio 2019, implicó una readecuación de procesos y procedimientos que llevó al dictado de sendos actos administrativos para facilitar la operatividad del mismo en la búsqueda de transparencia en su uso de tal forma de asegurar la disponibilidad de información que satisfaga las necesidades de los usuarios tanto internos como externos.

Esto permite que el organismo haga pública la ejecución de gastos y recursos y el Esquema de Ahorro-Inversión- Financiamiento hasta el día 10 del mes siguiente al que se informa, con lo cual puede afirmarse que el principio de la pertinencia u oportunidad se cumple entregando así la información periódica y oportuna a los usuarios interesados en modalidad resumida a través de cuadros y gráficas de fácil interpretación por parte del ciudadano como así también información analítica a través de datos abiertos en la que el usuario puede generar las salidas de acuerdo al interés particular, todo ello disponible en la página web de Contaduría General de la Provincia, en la que se publica adicionalmente las Cuentas de Inversión de cada año.

Para finalizar y atendiendo a la dinámica de la Gestión que lleva a reestructuraciones de organismos en forma frecuente, se considera oportuno agregar al final de la presente el detalle de los Servicios Administrativos Financieros o quienes hagan sus veces, vigentes al cierre del ejercicio 2025.




C.P.N. CARLA MARINA OGAS
CONTADOR GENERAL DE LA PROVINCIA
PROVINCIA DE CATAMARCA



SERVICIOS ADMINISTRATIVOS FINANCIEROS VIGENTES AL 31/12/2025

Nº SAF	DENOMINACIÓN
2	Dirección Provincial de Administración de la Secretaria Casa de Catamarca en Capital Federal
6	Dirección Provincial de Administración del Ministerio de Gobierno, Seguridad y Justicia
7	Dirección Provincial de Administración de la Policía de la Provincia de Catamarca
8	Dirección Provincial de Administración del Servicio Penitenciario Provincial
10	Dirección Provincial de Servicios de Administración y Recursos Humanos del Ministerio de Hacienda y Obra Publica
11	Dirección Provincial de Administración del Ministerio de Salud
18	Dirección Provincial de Administración y Recursos Humanos del Ministerio de Cultura, Turismo y Deportes
21	Servicio Administrativo Financiero en la Dirección de Administración Financiera de la Secretaria de Estado de Gabinete
22	Servicio Administrativo Financiero de la Secretaría de Administración del Ministerio de Trabajo, Planificación y RR HH
23	Dirección Provincial de Administración del Hospital Interzonal San Juan Bautista
24	Dirección Provincial de Administración del Hospital Interzonal de Niños Eva Perón
25	Dirección Provincial de Gestión Administrativa y Recursos Humanos del Ministerio de Desarrollo Social
26	Dirección Provincial de Administración del Ministerio de Educación
28	Dirección Provincial de Administración de la Maternidad Provincial 25 De Mayo
30	Dirección Provincial de Administración del Ministerio de Minería
31	Dirección Provincial de Administración del Ministerio de Agua, Energía y Medio Ambiente
32	Dirección Provincial de Administración del Ministerio de Integración Regional, Logística y Transporte
33	Dirección Provincial de Gestión Administrativa y Recursos Humanos del Ministerio Desarrollo Productivo
34	Dirección Provincial de Administración Financiera de la Secretaría de Aeronáutica
38	Dirección de Administración de Asesoría General de Gobierno
48	Dirección Provincial de Administración del Ministerio de Vivienda y Urbanización
50	Servicio Administrativo de la Caja de Créditos y Prestaciones Provincial
51	Dirección de Administración y Contabilidad del Instituto Provincial de la Vivienda
52	Dirección Provincial de Administración Agencia de Recaudación Catamarca
53	Dirección de Administración de Vialidad Provincial
54	Dirección Provincial de Administración del Tribunal de Cuentas





56	Servicio Administrativo de la Obra Social de los Empleados Públicos
59	Dirección Provincial Económica Administrativa de la Administración General de Asuntos Previsionales
66	Poder Judicial

Fuente: Contaduría General de la Provincia - Base Esidif




C.P.N. CARLA MARINA OGAS
CONTADOR GENERAL DE LA PROVINCIA
PROVINCIA DE CATAMARCA

2025

**INFORMACIÓN SOBRE EL
ESTADO DE EJECUCIÓN
PRESUPUESTARIA DE
GASTOS Y RECURSOS DEL
SECTOR PÚBLICO
PROVINCIAL NO
FINANCIERO**

Al 31-12-2025



**Catamarca
Gobierno**

Contaduría General
de la Provincia

2025

ESQUEMA AHORRO- INVERSIÓN- FINANCIAMIENTO DEL SECTOR PÚBLICO PROVINCIAL NO FINANCIERO

Al 31-12-2025



**Catamarca
Gobierno**

Contaduría General
de la Provincia

**SECTOR PUBLICO PROVINCIAL NO FINANCIERO
ESQUEMA AHORRO - INVERSION - FINANCIAMIENTO
-AL 31/12/2025-**

NIVEL INSTITUCIONAL CONCEPTO	Administración Central	Organismos Descentralizados	Empresas del Estado	Instituciones de Seguridad Social	TOTAL
I INGRESOS CORRIENTES	1.788.156.040.571,00	101.193.502.764,05	0,00	178.820.605.493,52	2.068.170.148.828,57
II GASTOS CORRIENTES	1.415.509.772.088,44	264.600.923.460,80	0,00	199.020.018.161,67	1.879.130.713.710,91
III RESULTADO ECONOMICO	372.646.268.482,56	-163.407.420.696,75	0,00	-20.199.412.668,15	189.039.435.117,66
IV INGRESOS DE CAPITAL	32.446.737.680,07	13.574.737.480,20	0,00	0,00	46.021.475.160,27
V GASTOS DE CAPITAL	160.855.584.469,28	109.086.635.655,80	0,00	61.702.164,12	270.003.922.289,20
VI INGRESOS TOTALES	1.820.602.778.251,07	114.768.240.244,25	0,00	178.820.605.493,52	2.114.191.623.988,84
VII GASTOS TOTALES	1.576.365.356.557,72	373.687.559.116,60	0,00	199.081.720.325,79	2.149.134.636.000,11
VIII RESULTADO FINANCIERO PREVIO	244.237.421.693,35	-258.919.318.872,35	0,00	-20.261.114.832,27	-34.943.012.011,27
IX CONTRIBUCIONES FIGURATIVAS	122.345.450.303,37	223.143.633.864,37	0,00	20.068.761.997,00	365.557.846.164,74
X GASTOS FIGURATIVOS	365.557.846.164,74	0,00	0,00	0,00	365.557.846.164,74
XI RESULTADO FINANCIERO	1.025.025.831,98	-35.775.685.007,98	0,00	-192.352.835,27	-34.943.012.011,27
XII FUENTES FINANCIERAS	0,00	0,00	0,00	0,00	0,00
XIII APLICACIONES FINANCIERAS	3.399.544.802,10	0,00	0,00	0,00	3.399.544.802,10
XIV FINANCIAMIENTO NETO	-3.399.544.802,10	0,00	0,00	0,00	-3.399.544.802,10

SECTOR PUBLICO PROVINCIAL NO FINANCIERO
ESQUEMA AHORRO - INVERSION - FINANCIAMIENTO
-AL 31/12/2025-

CONCEPTO	NIVEL INSTITUCIONAL	Administración Central	Organismos Descentralizados*	Empresas del Estado	Instituciones de Seguridad Social	TOTAL
I INGRESOS CORRIENTES		1.788.156.040.571,00	101.193.502.764,05	0,00	178.820.605.493,52	2.068.170.148.828,57
Tributarios		1.725.659.557.524,57	19.736.952.660,29	0,00	0,00	1.745.396.510.184,86
Contribuciones a la Seguridad Social		0,00	0,00	0,00	159.964.648.146,24	159.964.648.146,24
No Tributarios		15.896.108.601,76	76.893.517.704,17	0,00	0,00	92.789.626.305,95
Via Bienes y Serv. de la Adm. Pública		944.192.839,09	11.874.089,89	0,00	17.734.970.809,55	18.691.037.738,53
Ingresos de Operación		0,00	0,00	0,00	0,00	0,00
Rentas de la Propiedad		12.485.238.528,29	4.543.209.668,05	0,00	1.120.986.537,73	18.159.432.734,07
Transferencias Corrientes		33.180.945.077,27	7.948.641,65	0,00	0,00	33.188.893.718,92
II GASTOS CORRIENTES		1.415.509.772.088,44	264.600.923.460,80	0,00	199.020.018.161,67	1.879.130.713.710,91
Gastos de Operación		0,00	0,00	0,00	0,00	0,00
Gastos de Consumo		833.369.805.491,17	205.083.955.100,85	0,00	198.978.810.595,67	1.237.432.571.187,69
Rentas de la Propiedad		2.072.573.566,11	1.881.263.294,77	0,00	0,00	3.953.836.860,88
Prestaciones de la Seguridad Social		1.334.927.597,12	1.096.160.195,30	0,00	41.207.566,00	2.472.295.358,42
Impuestos Directos		4.720.733,23	0,00	0,00	0,00	4.720.733,23
Otras Pérdidas		0,00	0,00	0,00	0,00	0,00
Transferencias Corrientes		578.727.744.700,81	56.539.544.859,88	0,00	0,00	635.267.289.570,69
III RESULTADO ECONOMICO		372.646.268.482,56	-163.407.420.696,75	0,00	-20.199.412.668,15	189.039.435.117,66
IV INGRESOS DE CAPITAL		32.446.737.680,07	13.574.737.480,20	0,00	0,00	46.021.475.160,27
Recursos Propios de Capital		0,00	0,00	0,00	0,00	0,00
Transferencias de Capital		32.418.508.859,18	3.218.608,87	0,00	0,00	32.421.727.468,05
Disminución de la Inversión Financiera		28.228.820,89	13.571.518.871,33	0,00	0,00	13.599.747.692,22
V GASTOS DE CAPITAL		160.855.584.469,28	109.086.635.655,80	0,00	61.702.164,12	270.003.922.289,20
Inversión Real Directa		69.954.239.579,67	97.215.323.904,79	0,00	61.702.164,12	167.231.265.648,58
Transferencias de Capital		46.397.951.094,84	6.160.759.861,37	0,00	0,00	52.558.710.956,21
Inversión Financiera		44.503.393.794,77	5.710.551.889,64	0,00	0,00	50.213.945.684,41
VI INGRESOS TOTALES		1.820.602.778.251,07	114.788.240.244,25	0,00	178.820.605.493,52	2.114.191.623.988,84
VII GASTOS TOTALES		1.576.365.356.557,72	373.687.559.116,60	0,00	199.081.720.325,79	2.149.134.636.000,11
VIII RESULTADO FINANCIERO PREVIO		244.237.421.693,35	-258.919.318.872,35	0,00	-20.261.114.832,27	-34.943.012.011,27
IX CONTRIBUCIONES FIGURATIVAS		122.345.450.303,37	223.143.633.864,37	0,00	20.068.761.997,00	365.557.846.164,74
X GASTOS FIGURATIVOS		365.557.846.164,74	0,00	0,00	0,00	365.557.846.164,74
XI RESULTADO FINANCIERO		1.025.025.831,98	-35.775.685.007,98	0,00	-192.352.835,27	-34.943.012.011,27
XII FUENTES FINANCIERAS		0,00	0,00	0,00	0,00	0,00
Disminución de la Inversión Financiera		0,00	0,00	0,00	0,00	0,00
Endeud. Públ. e Incr. Otros Pasivos		0,00	0,00	0,00	0,00	0,00
Incremento del Patrimonio		0,00	0,00	0,00	0,00	0,00
XIII APLICACIONES FINANCIERAS		3.399.544.802,10	0,00	0,00	0,00	3.399.544.802,10
Inversión Financiera		0,00	0,00	0,00	0,00	0,00
Amortiz. Deuda y Dismin. Otros Pasivos		3.399.544.802,10	0,00	0,00	0,00	3.399.544.802,10
Disminución del Patrimonio		0,00	0,00	0,00	0,00	0,00
Otros Gastos		0,00	0,00	0,00	0,00	0,00
XIV FINANCIAMIENTO NETO		-3.399.544.802,10	0,00	0,00	0,00	-3.399.544.802,10

* Incluye Ejecución Presupuestaria de Gastos y Recursos de la Jurisdicción 02-Poder Judicial

SECTOR PUBLICO PROVINCIAL NO FINANCIERO
ESQUEMA AHORRO - INVERSION - FINANCIAMIENTO
INGRESOS CORRIENTES
-AL 31/12/2025-

CONCEPTO	ADMINISTRACION CENTRAL	ORGANISMOS DESCENTRALIZADOS	EMPRESAS DEL ESTADO	INSTITUCIONES DE SEGURIDAD SOCIAL	TOTALES
L. INGRESOS CORRIENTES	1.788.156.040.571,00	101.193.502.764,05	0,00	178.820.605.493,52	2.068.170.148.828,57
Tributarios	1.725.859.557.524,57	19.736.952.660,29	0,00	0,00	1.745.596.510.184,86
De Origen Provincial	225.017.108.419,05	0,00	0,00	0,00	225.017.108.419,05
- Ingresos Brutos	200.476.451.879,97	0,00	0,00	0,00	200.476.451.879,97
- Ingresos Brutos -Crédito Fiscal Ley N° 5003	0,00	0,00	0,00	0,00	0,00
- Inmobiliario	6.367.942.994,11	0,00	0,00	0,00	6.367.942.994,11
- Inmobiliario -Crédito Fiscal Ley N° 5003-	0,00	0,00	0,00	0,00	0,00
- Sellos y Otros	7.841.770.038,48	0,00	0,00	0,00	7.841.770.038,48
- Automotores	10.000.141.263,40	0,00	0,00	0,00	10.000.141.263,40
- Automotores -Crédito Fiscal Ley N° 5003-	0,00	0,00	0,00	0,00	0,00
- Otros Recursos Tributarios	330.802.223,09	0,00	0,00	0,00	330.802.223,09
De Origen Nacional	1.500.642.449.105,52	19.736.952.660,29	0,00	0,00	1.520.379.401.765,81
- Distribución Secundaria-Ley N° 23548 y Modif.	0,00	0,00	0,00	0,00	0,00
- Coparticipación Federal de Impuestos Ley N° 23548	1.324.287.498.936,20	0,00	0,00	0,00	1.324.287.498.936,20
- Ley N° 26075 Financiamiento Educativo	128.672.094.045,11	0,00	0,00	0,00	128.672.094.045,11
- Cesión 40%- Fdo Desarrollo Regional-Dcto. 671	0,00	0,00	0,00	0,00	0,00
- Obras Infraestruc. B. Social NBI -Ley 24819	0,00	0,00	0,00	0,00	0,00
- Exc.10% Fondo Como Urbano Bonaerense	0,00	0,00	0,00	0,00	0,00
- Suma Fija Financiada con la Copart. Federal - Ley N° 24621	0,00	0,00	0,00	0,00	0,00
- Suma Fija Ganancias- Ley N° 24699	28.399.964.730,44	0,00	0,00	0,00	28.399.964.730,44
- Bienes Personales distribuidos s/Ley N° 23548- Ley N° 24699	5.660.175.134,88	0,00	0,00	0,00	5.660.175.134,88
- Reg. S.p/Peq Contrib. Ley N° 24977	0,00	0,00	0,00	0,00	0,00
- Otros No Especificados	3.637.946.738,07	0,00	0,00	0,00	3.637.946.738,07
- Fondo Infraestructura-Ley N° 23966 y N° 24699	0,00	0,00	0,00	0,00	0,00
- Validad Provincial - Impuestos a los Combustibles-Ley N° 23966	6.204.617.950,66	0,00	0,00	0,00	6.204.617.950,66
- F.E.D.E.I.-Impuestos a los Combustibles	5.420.788.330,15	0,00	0,00	0,00	5.420.788.330,15
- F.C.T-Ley N° 24065 Imp. E. Eléctrica	4.516.178.972,53	0,00	0,00	0,00	4.516.178.972,53
- FO.NA.VI.-Ley N° 24484	0,00	13.532.334.709,61	0,00	0,00	13.532.334.709,61
- Ley N° 24049-Transferencia Servicios Educativos	17.200.000,00	0,00	0,00	0,00	17.200.000,00
- Compensación de Impactos Dctos. 567 y 752/19-Medida Cautelar	0,00	0,00	0,00	0,00	0,00
- Ley N° 24049-POSO-PROSONU	4.200.000,00	0,00	0,00	0,00	4.200.000,00
- Fondo Compensador Desequilibrios Fiscales	26.399.997,48	0,00	0,00	0,00	26.399.997,48
- Fondo Educativo Ley N° 23906	2.220,66	0,00	0,00	0,00	2.220,66
Contribuciones a la Seguridad Social	0,00	0,00	0,00	159.964.648.146,24	159.964.648.146,24
- Aportes y Contribuciones que Perciben Org.de Prev.y Asist.Soc.	0,00	0,00	0,00	159.964.648.146,24	159.964.648.146,24
No Tributarios (Excepto (a) y (b))	15.896.108.601,78	76.893.517.704,17	0,00	0,00	92.789.626.305,95
- Recursos No Tributarios	6.954.541.092,66	76.893.517.704,17	0,00	0,00	83.848.058.796,83
- Regalías Hidrocarbúricas	0,00	0,00	0,00	0,00	0,00
- Regalías Mineras	8.941.567.509,12	0,00	0,00	0,00	8.941.567.509,12
Vta.Bienes y Servicios de la Adm.Pública (a)	944.192.839,09	11.874.089,89	0,00	17.734.970.809,55	18.691.037.728,53
Ingresos de Operación	0,00	0,00	0,00	0,00	0,00
- Otros Ingresos de Operación	0,00	0,00	0,00	0,00	0,00
Rentas de la Propiedad (b)	12.495.236.528,29	4.543.209.668,05	0,00	1.120.986.537,73	18.159.432.734,07
- Recursos No Tribut Provenientes de Int.Cobrados	12.495.236.528,29	4.543.209.668,05	0,00	1.120.986.537,73	18.159.432.734,07
Transferencias Corrientes (De Org.no Consol.Presup.)	33.160.945.077,27	7.948.641,65	0,00	0,00	33.168.893.718,92
- Aportes No Reinteg P/Financ.Erogac.Cies.	33.160.945.077,27	7.948.641,65	0,00	0,00	33.168.893.718,92
- ATN P/Financiar Erogaciones Corrientes	0,00	0,00	0,00	0,00	0,00

SECTOR PUBLICO PROVINCIAL NO FINANCIERO
ESQUEMA AHORRO - INVERSION - FINANCIAMIENTO
GASTOS CORRIENTES
-AL 31/12/2025-

CONCEPTO	ADMINISTRACION CENTRAL	ORGANISMOS DESCENTRALIZADOS	EMPRESAS DEL ESTADO	INSTITUCIONES DE SEGURIDAD SOCIAL	TOTALES
II GASTOS CORRIENTES	1.415.509.772.088,44	264.600.923.460,80	0,00	199.020.018.161,67	1.879.130.713.710,91
- Gastos de Operación	0,00	0,00	0,00	0,00	0,00
- Gastos de Producción Empr. Públicas	0,00	0,00	0,00	0,00	0,00
- Personal	0,00	0,00	0,00	0,00	0,00
- Bienes de Consumo	0,00	0,00	0,00	0,00	0,00
- Servicios	0,00	0,00	0,00	0,00	0,00
- Gastos de Consumo (Excepto los activados a un Bien de Capital)	833.369.805.491,17	205.083.955.100,85	0,00	198.978.810.595,67	1.237.432.571.187,69
- Personal	749.058.079.793,61	169.180.402.526,60	0,00	7.684.373.563,24	925.922.855.883,45
- Bienes de Consumo	31.539.415.491,39	2.977.188.542,56	0,00	71.206.450.363,52	105.723.054.397,47
- Servicios	52.772.310.206,17	32.648.025.475,12	0,00	120.087.986.668,91	205.508.322.350,20
- Impuestos Indirectos	0,00	278.338.556,57	0,00	0,00	278.338.556,57
- Rentas de la Propiedad	2.072.573.566,11	1.881.263.294,77	0,00	0,00	3.953.836.860,88
- Intereses y Gastos de la Deuda	1.968.005.726,93	0,00	0,00	0,00	1.968.005.726,93
- Derechos Sobre Bienes Intangibles	104.567.839,18	1.881.263.294,77	0,00	0,00	1.985.831.133,95
- Prestaciones de la Seguridad Social	1.334.927.597,12	1.096.160.195,30	0,00	41.207.566,00	2.472.295.358,42
- Prestaciones que Brindan los Org. de Prev y Asist. Soc.	1.334.927.597,12	1.096.160.195,30	0,00	41.207.566,00	2.472.295.358,42
- Impuestos Directos	4.720.733,23	0,00	0,00	0,00	4.720.733,23
- Otras Pérdidas (Sin Movimiento)	0,00	0,00	0,00	0,00	0,00
- Transferencias Corrientes	578.727.744.700,81	56.539.544.869,88	0,00	0,00	635.267.289.570,69
- Al Sector Privado	114.152.700.983,07	56.536.653.869,88	0,00	0,00	170.689.354.852,95
- Enseñanza Privada	0,00	0,00	0,00	0,00	0,00
- Becas	23.624.644.181,51	265.870.237,27	0,00	0,00	23.890.514.418,78
- Ayuda Sociales a Personas	8.289.747.679,92	56.156.883.632,61	0,00	0,00	64.446.631.312,53
- Transf. A Instit. De Enseñanza	43.342.074.258,03	0,00	0,00	0,00	43.342.074.258,03
- Transf. P/Actividades Científicas	0,00	0,00	0,00	0,00	0,00
- Transf. A Instit. Culturales y Sociales	8.672.896.331,33	113.900.000,00	0,00	0,00	8.786.796.331,33
- Transf. A Cooperativas	184.822.606,52	0,00	0,00	0,00	184.822.606,52
- Transferencias a Empresas Privadas	30.038.513.925,76	0,00	0,00	0,00	30.038.513.925,76
- A la Administración Nacional	3.868.689.536,21	2.891.000,00	0,00	0,00	3.871.580.536,21
- A Otras Instituciones Públicas Nacionales	3.868.689.536,21	2.891.000,00	0,00	0,00	3.871.580.536,21
- Al Sector Público	460.706.354.181,53	0,00	0,00	0,00	460.706.354.181,53
- Coparticipación a Municipios	351.443.880.859,67	0,00	0,00	0,00	351.443.880.859,67
- Aportes a Municipios	22.323.164.423,67	0,00	0,00	0,00	22.323.164.423,67
- Organismos No Consolidados Presupuestariamente	67.342.937.004,36	0,00	0,00	0,00	67.342.937.004,36
- Otros	19.596.371.893,83	0,00	0,00	0,00	19.596.371.893,83
- Al Sector Externo	0,00	0,00	0,00	0,00	0,00

SECTOR PUBLICO PROVINCIAL NO FINANCIERO
ESQUEMA AHORRO - INVERSION - FINANCIAMIENTO
INGRESOS Y GASTOS DE CAPITAL
 -AL 31/12/2025-

CONCEPTO	ADMINISTRACION CENTRAL	ORGANISMOS DESCENTRALIZADOS	EMPRESAS DEL ESTADO	INSTITUCIONES DE SEGURIDAD SOCIAL	TOTALES
V INGRESOS DE CAPITAL	32.446.737.680,07	13.574.737.480,20	0,00	0,00	46.021.475.160,27
<u>Recursos Propios de Capital</u>	0,00	0,00	0,00	0,00	0,00
- Venta de Activo Fijo	0,00	0,00	0,00	0,00	0,00
<u>Transferencias de Capital</u>	32.418.508.859,18	3.218.608,87	0,00	0,00	32.421.727.468,05
- Aportes No Reinteg. P/Financ. Erog. de Capital	32.418.508.859,18	3.218.608,87	0,00	0,00	32.421.727.468,05
- ATN P/Financiar Erogaciones de Capital	0,00	0,00	0,00	0,00	0,00
<u>Disminución de la Inversión Financiera</u>	28.228.820,89	13.571.518.871,33	0,00	0,00	13.599.747.692,22
(Generados por Org. que integran la Adm. Pcial.)	0,00	0,00	0,00	0,00	0,00
- Venta de Acciones	0,00	0,00	0,00	0,00	0,00
- Venta de Participaciones de Capital	28.228.820,89	13.571.518.871,33	0,00	0,00	13.599.747.692,22
- Recupero de Préstamos	0,00	0,00	0,00	0,00	0,00
V GASTOS DE CAPITAL	160.855.584.469,28	109.086.635.655,80	0,00	61.702.164,12	270.003.922.289,20
<u>Inversión Real Directa</u>	69.954.239.579,67	97.215.323.904,79	0,00	61.702.164,12	167.231.265.648,58
- Bienes de Capital	7.713.216.357,72	4.945.933.433,33	0,00	61.702.164,12	12.720.851.955,17
- Trabajos Públicos	52.560.316.766,27	74.893.052.940,75	0,00	0,00	127.453.369.707,02
- Personal (Activado a Bien de Capital)	0,00	0,00	0,00	0,00	0,00
- Consumo (Activado a Bien de Capital)	9.081.364.800,16	15.319.961.917,41	0,00	0,00	24.401.326.717,57
- Servicios (Activado a Bien de Capital)	575.141.655,52	1.958.042.279,98	0,00	0,00	2.533.183.935,50
- Bienes Preexistentes	24.200.000,00	98.333.333,32	0,00	0,00	122.533.333,32
- Tierras y Terrenos Edif. e Int.	24.200.000,00	98.333.333,32	0,00	0,00	122.533.333,32
- Activos Intangibles	0,00	0,00	0,00	0,00	0,00
<u>Transferencias de Capital (A Org. No Consol. Presup.)</u>	46.397.951.094,84	6.160.759.861,37	0,00	0,00	52.558.710.956,21
- Al Sector Privado	10.513.623.666,15	2.334.000,00	0,00	0,00	10.515.957.666,15
- Transferencias a Personas	8.404.061.469,69	0,00	0,00	0,00	8.404.061.469,69
- Transferencias a Instituciones de Enseñanza	0,00	2.334.000,00	0,00	0,00	2.334.000,00
- Transferencias p/Actividades Científicas	0,00	0,00	0,00	0,00	0,00
- Transferencias a Cooperativas	0,00	0,00	0,00	0,00	0,00
- Transferencias a Otras Instituciones Culturales	2.109.562.196,46	0,00	0,00	0,00	2.109.562.196,46
- Transferencias a Empresas Privadas	0,00	0,00	0,00	0,00	0,00
- Al Sector Público	35.884.327.428,69	6.158.425.861,37	0,00	0,00	42.042.753.290,06
- Coparticip. P/Financ. Erog. Capital-Municipios	0,00	0,00	0,00	0,00	0,00
- Coparticip. P/Financ. Erog. Capital-Otros	0,00	0,00	0,00	0,00	0,00
- Aportes P/Financ. Erog. Capital-Municipios	12.290.674.332,21	0,00	0,00	0,00	12.290.674.332,21
- Distribución Ley N° 5128 de Regalías Mineras	0,00	0,00	0,00	0,00	0,00
- A Organismos No Consolidados Presupuestariamente	8.551.816.072,26	0,00	0,00	0,00	8.551.816.072,26
- Otros	15.041.837.024,22	6.158.425.861,37	0,00	0,00	21.200.262.885,59
<u>Inversión Financiera</u>	44.503.393.794,77	5.710.551.889,64	0,00	0,00	50.213.945.684,41
- Aportes de Capital	44.482.993.794,77	0,00	0,00	0,00	44.482.993.794,77
- Préstamos	20.400.000,00	5.710.551.889,64	0,00	0,00	5.730.951.889,64

SECTOR PUBLICO PROVINCIAL NO FINANCIERO
CONTRIBUCIONES FIGURATIVAS Y GASTOS FIGURATIVOS,

FUENTES FINANCIERAS Y APLICACIONES FINANCIERAS
-AL 31/12/2025-

CONCEPTO	ADMINISTRACION CENTRAL	ORGANISMOS DESCENTRALIZADOS	EMPRESAS DEL ESTADO	INSTITUCIONES DE SEGURIDAD SOCIAL	TOTALES
IX CONTRIBUCIONES FIGURATIVAS					
- Con Recursos de Administración Central	122.345.450.303,37	223.143.633.864,37	0,00	20.068.761.997,00	365.557.846.164,74
- Con Recursos de Organismos Descentralizados	122.345.450.303,37 0,00	223.143.633.864,37 0,00	0,00 0,00	20.068.761.997,00 0,00	365.557.846.164,74 0,00
X GASTOS FIGURATIVOS					
1) Afect.Rec.de Adm.Ctral. a Org.Descent.	365.557.846.164,74	0,00	0,00	0,00	365.557.846.164,74
2) Afect.Rec.de Adm.Central a Adm.Ctral.	223.143.633.864,37	0,00	0,00	0,00	223.143.633.864,37
3) Afect.Rec.de Adm. Central a Seguridad Social	122.345.450.303,37 20.068.761.997,00	0,00 0,00	0,00 0,00	0,00 0,00	122.345.450.303,37 20.068.761.997,00
XII FUENTES FINANCIERAS					
Disminución de la Inversión Financiera	0,00	0,00	0,00	0,00	0,00
- Venta de Títulos y Valores	0,00	0,00	0,00	0,00	0,00
- Disminución de Otros Activos Financieros	0,00	0,00	0,00	0,00	0,00
Endeudamiento Público e Incremento de Otros Pasivos					
- Aportes Reintegrables	0,00	0,00	0,00	0,00	0,00
- Uso del Crédito	0,00	0,00	0,00	0,00	0,00
- Obtención de Préstamos	0,00	0,00	0,00	0,00	0,00
Incremento del Patrimonio (Sin Mov.)	0,00	0,00	0,00	0,00	0,00
XIII APLICACIONES FINANCIERAS					
Inversión Financiera	3.399.544.802,10	0,00	0,00	0,00	3.399.544.802,10
- Adquisición de Títulos y Valores	0,00	0,00	0,00	0,00	0,00
- Incremento de Otros Activos Financieros	0,00	0,00	0,00	0,00	0,00
Amortización de la Deuda y Disminución de Otros Pasivos					
- Amortización de la Deuda	3.399.544.802,10	0,00	0,00	0,00	3.399.544.802,10
Otros Gastos	0,00	0,00	0,00	0,00	0,00
- Crédito Fiscal Ley 5267					

2025

**ESTADO DE
EJECUCIÓN
PRESUPUESTARIA
DE GASTOS**

Al 31-12-2025



**Catamarca
Gobierno**

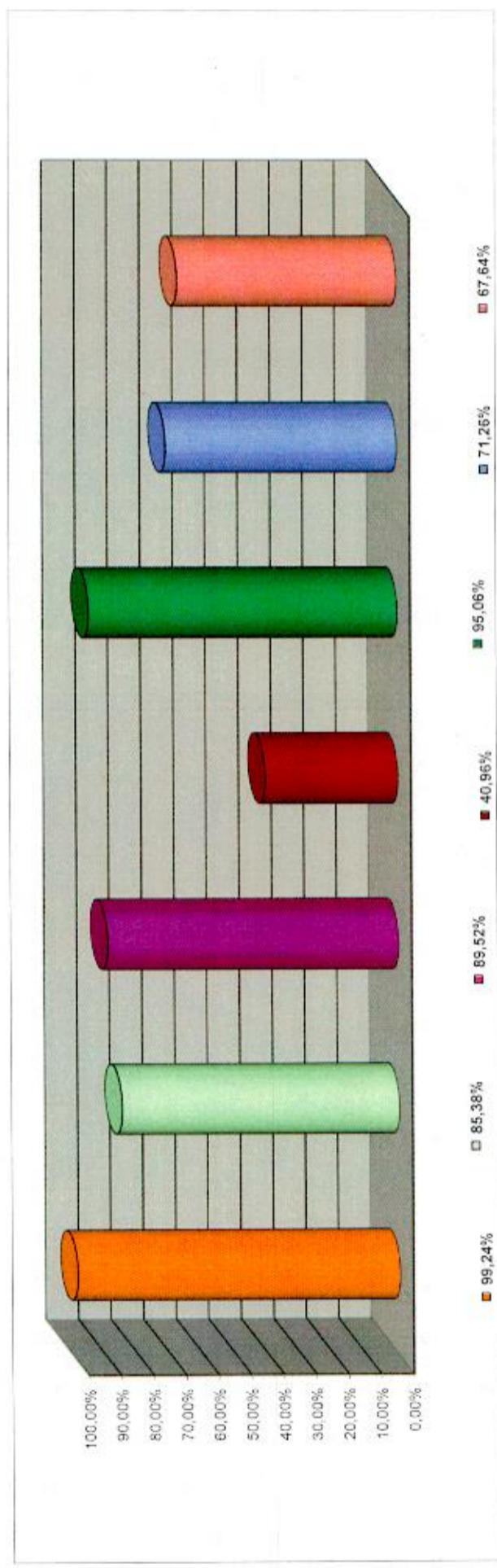
Contaduría General
de la Provincia

**INFORMACION SOBRE EL ESTADO DE EJECUCION PRESUPUESTARIA DE GASTOS
AL 31 DE DICIEMBRE DE 2025**

SECTOR PUBLICO PROVINCIAL NO FINANCIERO

OBJETO DE GASTO	CREDITO VIGENTE EJERCICIO 2025 (1)	COMPROMETIDO ACTUAL (2)	DEVENGADO ACTUAL (3)	DIFERENCIA CREDITO - DEVENGADO (4=1-3)	PORCENTAJE EN EJECUCION (5=3/1)
1 - GASTOS EN PERSONAL	932.972.453.538,00	925.925.713.724,48	925.922.855.883,45	7.049.597.654,55	99,24%
2 - BIENES DE CONSUMO	152.407.235.602,00	131.872.442.947,14	130.124.381.115,04	22.282.854.486,96	85,38%
3 - SERVICIOS NO PERSONALES	234.927.588.344,00	210.907.035.325,01	210.310.396.709,45	24.617.191.634,55	89,52%
4 - BIENES DE USO	342.514.502.887,00	147.479.086.168,24	140.296.754.995,51	202.217.747.891,49	40,96%
5 - TRANSFERENCIAS	726.136.627.650,00	690.529.625.849,59	690.298.295.885,32	35.838.331.764,68	95,06%
6 - ACTIVOS FINANCIEROS	70.466.592.457,00	50.213.945.684,41	50.213.945.684,41	20.252.646.772,59	71,26%
7 - SERVICIOS DE LA DEUDA Y D.O.P.	2.909.482.102,00	1.968.005.726,93	1.968.005.726,93	941.476.375,07	67,64%
TOTAL	2.462.334.482.580,00	2.158.895.855.425,80	2.149.134.636.000,11	313.199.846.579,89	87,28%

SECTOR PUBLICO PROVINCIAL NO FINANCIERO
ESTADO DE EJECUCION PRESUPUESTARIA DE GASTOS
PORCENTAJE DE EJECUCION DEL GASTO POR INCISO
AL 31 DE DICIEMBRE DE 2025



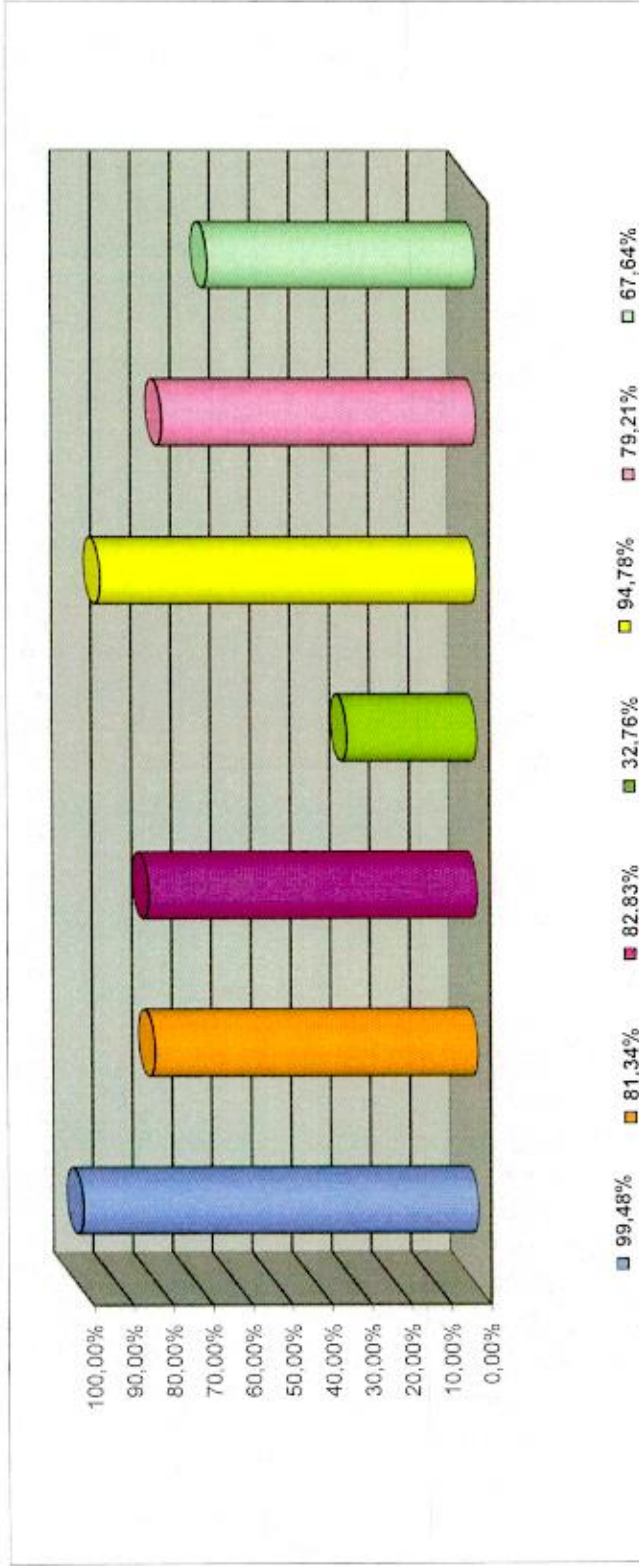
INCISO	PORCENTAJE DE EJECUCION
1 - GASTOS EN PERSONAL	99,24%
2 - BIENES DE CONSUMO	85,38%
3 - SERVICIOS NO PERSONALES	89,52%
4 - BIENES DE USO	40,96%
5 - TRANSFERENCIAS	95,06%
6 - ACTIVOS FINANCIEROS	71,26%
7 - SERV. DE LA DEUDA D.O.P.	67,64%

**INFORMACION SOBRE EL ESTADO DE EJECUCION PRESUPUESTARIA DE GASTOS
AL 31 DE DICIEMBRE DE 2025**

ADMINISTRACION CENTRAL

OBJETO DE GASTO	CREDITO VIGENTE EJERCICIO 2025 (1)	COMPROMETIDO ACTUAL (2)	DEVENGADO ACTUAL (3)	DIFERENCIA CREDITO - DEVENGADO (4=1-3)	PORCENTAJE EN EJECUCION (5=3/1)
1 - GASTOS EN PERSONAL	752.954.392.025,00	749.060.937.634,64	749.058.079.793,61	3.896.312.231,39	99,48%
2 - BIENES DE CONSUMO	49.939.171.345,00	40.988.649.885,58	40.620.780.291,55	9.318.391.053,45	81,34%
3 - SERVICIOS NO PERSONALES	64.538.445.592,00	53.772.704.518,80	53.456.740.434,10	11.081.705.157,90	82,83%
4 - BIENES DE USO	184.050.136.754,00	67.026.670.175,75	60.297.733.123,99	123.752.403.630,01	32,76%
5 - TRANSFERENCIAS	660.967.663.637,00	626.691.953.357,04	626.460.623.392,77	34.507.040.244,23	94,78%
6 - ACTIVOS FINANCIEROS	56.181.719.864,00	44.503.393.794,77	44.503.393.794,77	11.678.326.069,23	79,21%
7 - SERVICIOS DE LA DEUDA Y D.O.F	2.909.482.102,00	1.968.005.726,93	1.968.005.726,93	941.476.375,07	67,64%
TOTAL	1.771.541.011.319,00	1.584.012.315.093,51	1.576.365.356.557,72	195.175.654.761,28	88,98%

**ADMINISTRACION CENTRAL
ESTADO DE EJECUCION PRESUPUESTARIA DE GASTOS
PORCENTAJE DE EJECUCION DEL GASTO POR INCISO
AL 31 DE DICIEMBRE DE 2025**




INCISO	PORCENTAJE DE EJECUCION (%)
1 - GASTOS EN PERSONAL	99,48%
2 - BIENES DE CONSUMO	81,34%
3 - SERVICIOS NO PERSONALES	82,83%
4 - BIENES DE USO	32,76%
5 - TRANSFERENCIAS	94,78%
6 - ACTIVOS FINANCIEROS	79,21%
7 - SERV. DE LA DEUDA D.O.P.	67,64%

**INFORMACION SOBRE EL ESTADO DE EJECUCION PRESUPUESTARIA DE GASTOS
AL 31 DE DICIEMBRE DE 2025**

ORGANISMOS DESCENTRALIZADOS

OBJETO DE GASTO	CREDITO VIGENTE EJERCICIO 2024 (1)	COMPROMETIDO ACTUAL (2)	DEVENGADO ACTUAL (3)	DIFERENCIA CREDITO - DEVENGADO (4=1-3)	PORCENTAJE EN EJECUCION (5=3/1)
1 - GASTOS EN PERSONAL	172.327.442.076,00	169.180.402.526,60	169.180.402.526,60	3.147.039.549,40	98,17%
2 - BIENES DE CONSUMO	29.186.801.303,00	19.657.460.376,04	18.297.150.459,97	10.889.650.843,03	62,69%
3 - SERVICIOS NO PERSONALES	46.442.781.420,00	36.990.531.593,09	36.765.669.606,44	9.677.111.813,56	79,16%
4 - BIENES DE USO	158.384.016.133,00	80.390.713.828,37	79.937.319.707,40	78.446.696.425,60	50,47%
5 - TRANSFERENCIAS	65.120.368.637,00	63.796.464.926,55	63.796.464.926,55	1.323.903.710,45	97,97%
6 - ACTIVOS FINANCIEROS	14.284.872.593,00	5.710.551.889,64	5.710.551.889,64	8.574.320.703,36	39,98%
TOTAL	485.746.282.162,00	375.726.125.140,29	373.687.559.116,60	112.058.723.045,40	76,93%

ORGANISMOS DESCENTRALIZADOS
ESTADO DE EJECUCION PRESUPUESTARIA DE GASTOS
PORCENTAJE DE EJECUCION DEL GASTO POR INCISO
AL 31 DE DICIEMBRE DE 2025




INCISO	PORCENTAJE DE EJECUCION
1 - GASTOS EN PERSONAL	98,17%
2 - BIENES DE CONSUMO	62,69%
3 - SERVICIOS NO PERSONALES	79,16%
4 - BIENES DE USO	50,47%
5 - TRANSFERENCIAS	97,97%
6 - ACTIVOS FINANCIEROS	39,98%
7 - SERV. DE LA DEUDA D. O. P.	0,00%

**INFORMACION SOBRE EL ESTADO DE EJECUCION PRESUPUESTARIA DE GASTOS
AL 31 DE DICIEMBRE DE 2025**

INSTITUCIONES DE LA SEGURIDAD SOCIAL

OBJETO DE GASTO	CREDITO VIGENTE EJERCICIO 2024 (1)	COMPROMETIDO ACTUAL (2)	DEVENGADO ACTUAL (3)	DIFERENCIA CREDITO - DEVENGADO (4=1-3)	PORCENTAJE EN EJECUCION (5=3/1)
1 - GASTOS EN PERSONAL	7.690.619.437,00	7.684.373.563,24	7.684.373.563,24	6.245.873,76	99,92%
2 - BIENES DE CONSUMO	73.281.262.954,00	71.226.332.685,52	71.206.450.363,52	2.074.812.590,48	97,17%
3 - SERVICIOS NO PERSONALES	123.946.361.332,00	120.143.799.213,12	120.087.986.668,91	3.858.374.663,09	96,89%
4 - BIENES DE USO	80.350.000,00	61.702.164,12	61.702.164,12	18.647.835,88	76,79%
5 - TRANSFERENCIAS	48.595.376,00	41.207.566,00	41.207.566,00	7.387.810,00	84,80%
TOTAL	205.047.189.099,00	199.157.415.192,00	199.081.720.325,79	5.965.468.773,21	97,09%

**INSTITUCIONES DE LA SEGURIDAD SOCIAL
ESTADO DE EJECUCION PRESUPUESTARIA DE GASTOS
PORCENTAJE DE EJECUCION DEL GASTO POR INCISO
AL 31 DE DICIEMBRE DE 2025**




INCISO	PORCENTAJE DE EJECUCION
1 - GASTOS EN PERSONAL	99,92%
2 - BIENES DE CONSUMO	97,17%
3 - SERVICIOS NO PERSONALES	96,89%
4 - BIENES DE USO	76,79%
5 - TRANSFERENCIAS	84,80%

**SECTOR PUBLICO PROVINCIAL NO FINANCIERO
ESTADO DE EJECUCION PRESUPUESTARIA DE GASTOS
COMPOSICION DEL GASTO POR JURISDICCION Y POR INCISO
AL 31 DE DICIEMBRE DE 2025**

Jurisdicción	Inciso	1 GASTOS EN PERSONAL	2 BIENES DE CONSUMO	3 SERVICIOS NO PERSONALES	4 BIENES DE USO	5 TRANSFERENCIAS	6 ACTIVOS FINANCIEROS	7 SERV. DE LA D. Y OTRA O.P.A.S.	TOTAL	PARTICIPACION PORCENTUAL (%)
02 - JUSTICIA		102.032.256.157,87	1.569.217.693,86	6.179.436.982,56	1.700.513.235,81	265.870.237,27	0,00	0,00	112.547.264.287,37	5,24%
12 - TRABAJO, PLANIF. Y RECURSOS HUMANOS		8.735.671.560,21	372.866.203,11	6.169.657.675,65	96.624.170,35	23.663.046.637,36	0,00	0,00	39.069.599.454,68	1,32%
15 - SECRETARIA DE ESTADO DE GABINETE		4.064.322.643,88	287.830.716,46	906.594.597,81	75.466.254,00	1.471.110.433,09	0,00	0,00	6.805.326.687,26	0,32%
20 - GOBIERNO, JUSTICIA Y DERECHOS HUMANOS		18.175.949.652,93	1.035.253.161,70	10.523.173.583,82	930.350.788,69	27.141.675.551,71	1.058.300.510,15	0,00	58.864.871.247,00	2,74%
25 - INFRAESTRUCTURA Y OBRAS CIVILES		48.703.974.085,16	20.413.474.948,65	13.736.812.178,54	85.381.774.666,04	340.030.141.566,78	4.942.378.853,72	1.348.015.436,73	516.437.572.658,62	24,03%
30 - ECONOMIA		24.202.186.698,06	203.366.846,35	30.311.665.382,46	361.380.841,68	195.766.522.892,25	3.710.551.889,64	818.800.270,20	257.239.896.730,71	11,97%
35 - VIVIENDA Y URBANIZACION		10.536.036.375,32	817.603.082,45	1.007.839.808,81	49.607.656.383,20	8.387.345.221,21	0,00	0,00	62.356.473.870,99	2,90%
40 - SALUD		170.218.130.033,56	90.129.346.818,58	125.622.807.381,50	2.003.411.164,01	3.578.025.804,22	0,00	0,00	391.552.838.111,87	18,22%
45 - DESARROLLO SOCIAL		13.584.668.237,44	1.022.826.848,12	833.203.715,32	13.709.232,70	8.010.076.004,08	0,00	0,00	24.664.284.057,66	1,15%
50 - EDUCACION		348.921.003.175,09	1.548.785.322,06	3.588.116.121,60	366.508.890,50	47.433.306.101,86	0,00	0,00	401.879.728.411,23	18,70%
60 - INDUSTRIA, COMERCIO Y EMPLEO		502.781.075,80	14.181.723,07	67.229.856,16	0,00	112.146.843,28	20.400.000,00	0,00	716.729.498,39	0,03%
62 - INCLUSION DIGITAL Y SISTEMAS PRODUCTIVOS		8.445.221.296,51	752.450.197,97	357.634.956,81	21.000.000,00	5.407.018.326,57	2.760.061.274,25	0,00	17.743.406.054,11	0,83%
65 - AGUA, ENERGIA Y MEDIO AMBIENTE		30.439.035.147,38	5.506.837.780,36	1.891.020.577,48	6.888.891.821,52	10.314.906.153,08	34.102.174.156,65	0,00	89.313.465.436,47	4,16%
70 - CIENCIA E INNOVACION TECNOLOGICA		280.021.109,04	15.915.056,36	10.642.873,85	0,00	0,00	0,00	0,00	306.879.099,05	0,01%
80 - TRIBUNAL DE CUENTAS		16.980.125.602,45	520.061.172,89	930.309.991,31	988.622.662,62	224.791.794,18	0,00	0,00	19.643.931.527,25	0,91%
82 - INTEGRACION REG. LOGISTICA Y TRANSPORTE		2.270.138.484,12	470.962.467,19	127.133.528,36	0,00	15.351.783.069,87	1.300.000.000,00	0,00	19.750.037.579,54	0,92%
85 - MINERIA		3.955.793.657,71	540.405.880,35	928.732.160,46	232.670.912,47	31.888.738,87	0,00	0,00	5.689.397.560,96	0,26%
90 - SEGURIDAD		103.331.866.173,77	4.160.963.265,27	522.761.464,59	100.286.376,12	68.880.542,03	0,00	0,00	108.184.661.824,78	5,03%
95 - CULTURA, TURISMO Y DEPORTES		8.341.887.379,27	679.346.884,22	6.585.109.642,33	465.878.738,80	315.978.859,35	0,00	0,00	16.388.307.703,97	0,76%
TOTAL		925.922.856.883,45	130.124.381.115,04	270.310.396.709,46	140.296.754.995,61	690.298.295.895,32	50.213.945.684,41	1.968.005.726,93	2.149.134.636.000,11	100,00%
PARTICIPACION PORCENTUAL (%)		43,08%	6,05%	9,79%	6,53%	32,12%	2,34%	0,09%	100,00%	

SECTOR PUBLICO PROVINCIAL NO FINANCIERO
COMPOSICION DEL GASTO POR JURISDICCION
AL 31 DE DICIEMBRE DE 2025

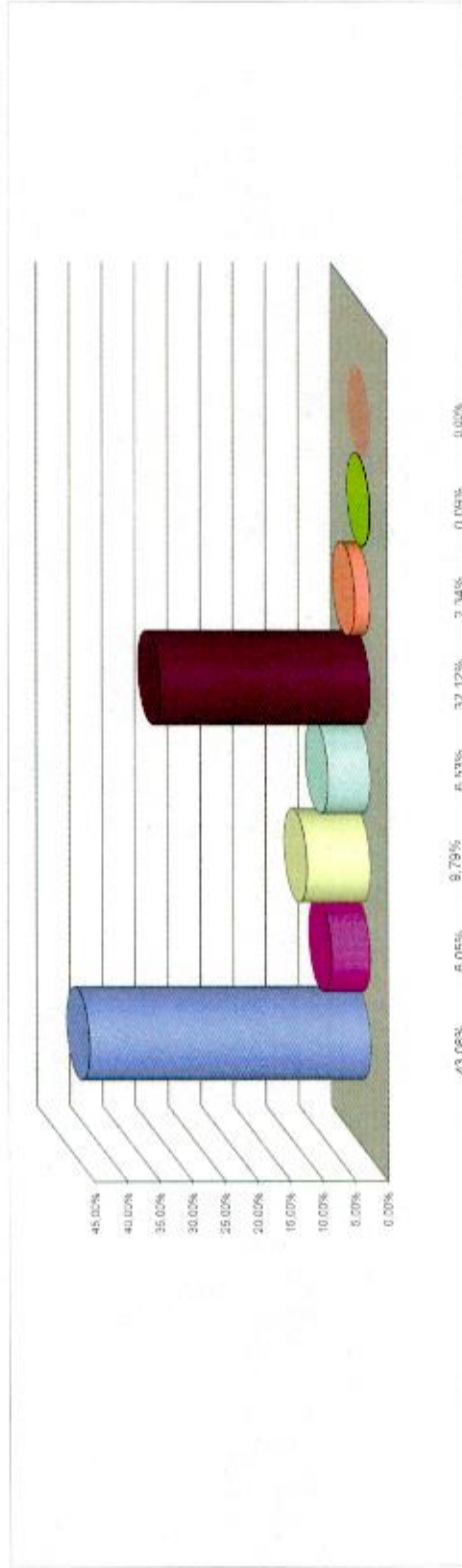


REFERENCIAS

5,24% 1,62% 0,32% 2,74% 24,03% 11,97% 2,90% 16,22% 1,15% 19,70% 0,03% 0,83% 4,16% 0,01% 0,91% 0,52% 0,28% 5,03% 0,73%

JURISDICCION	PARTICIPACION PORCENTUAL
02-JUSTICIA	5,24%
12-TRABAJO, PLANIF. Y RECURSOS HUMANOS	1,62%
15-SECRETARIA DE ESTADO DE GABINETE	0,32%
20-GOBIERNO, JUSTICIA Y DERECHOS HUMANOS	2,74%
25- INFRAESTRUCTURA Y OBRAS CIVILES	24,03%
30-ECONOMIA	11,97%
35-VIVIENDA Y URBANIZACION	2,90%
40-SALUD	16,22%
45-DESARROLLO SOCIAL	1,15%
50-EDUCACION	19,70%
60-INDUSTRIA, COMERCIO Y EMPLEO	0,03%
62-INCLUSION DIGITAL Y SISTEMAS PRODUCTIVOS	0,83%
65-AGUA, ENERGIA Y MEDIO AMBIENTE	4,16%
70-CIENCIA E INNOVACION TECNOLOGICA	0,01%
80-TIBUNAL DE CUENTAS	0,91%
82-INTEGRACION RES. LOGISTICA Y TRANSPORTE	0,52%
85-MINERIA	0,28%
90-SEGURIDAD	5,03%
95-CULTURA, TURISMO Y DEPORTES	0,73%
TOTAL	100,00%

SECTOR PUBLICO PROVINCIAL NO FINANCIERO
 COMPOSICION DEL GASTO POR INCISO
 AL 31 DE DICIEMBRE DE 2025



REFERENCIAS

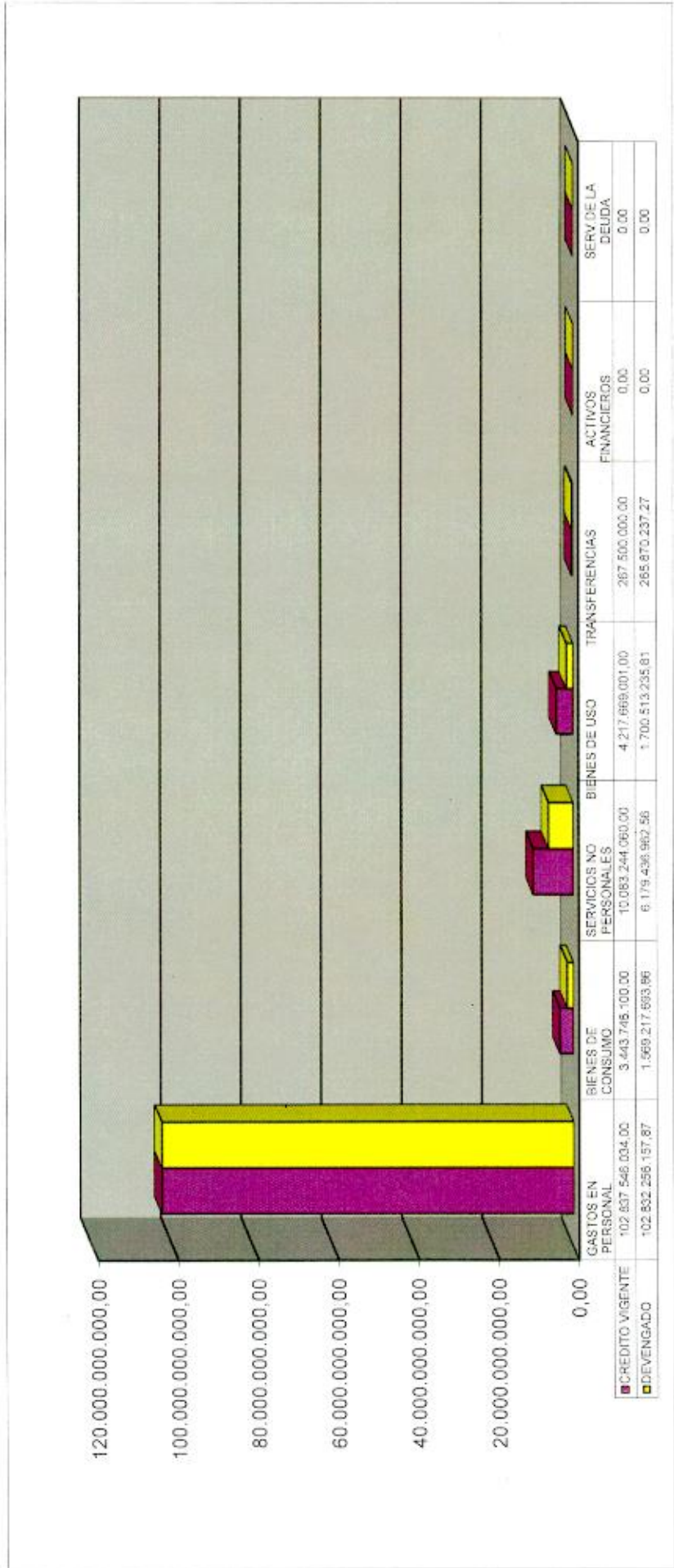
INCISO	PARTICIPACION PORCENTUAL %
1 - GASTOS EN PERSONAL	43.08%
2 - BIENES DE CONSUMO	6.05%
3 - SERVICIOS NO PERSONALES	9.79%
4 - BIENES DE USO	6.53%
5 - TRANSFERENCIAS	32.12%
6 - ACTIVOS FINANCIEROS	2.34%
7 - SERV. DE LA DEUDA Y DISM. OTROS PASIVOS	0.09%
8 - OTROS GASTOS	0.00%
TOTAL	100.00%

**INFORMACION SOBRE EL ESTADO DE EJECUCION PRESUPUESTARIA DE GASTOS
AL 31 DE DICIEMBRE DE 2025**

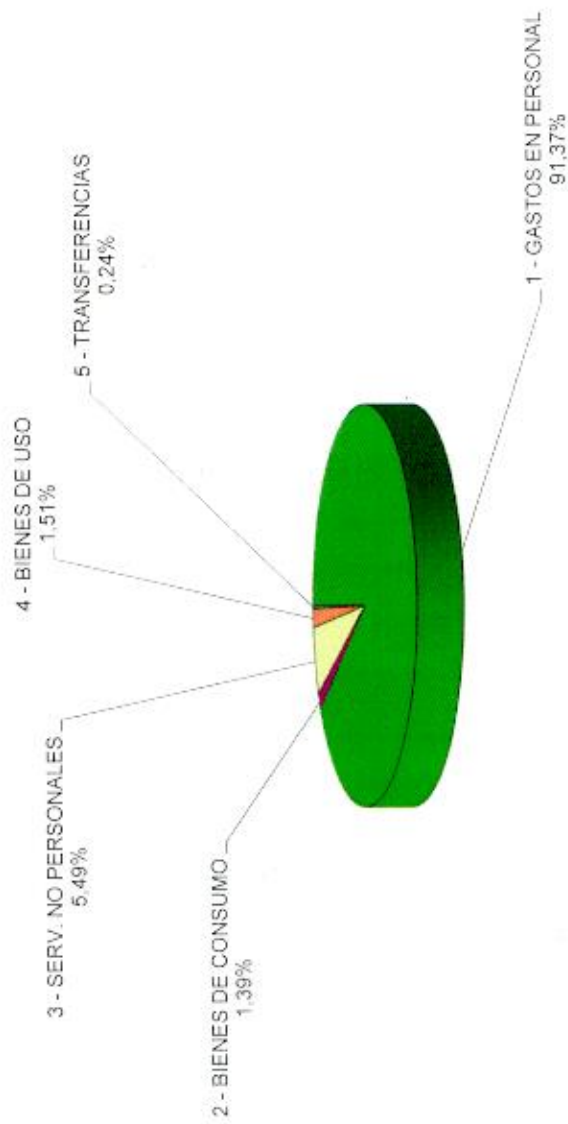
JURISDICCION 002 - PODER JUDICIAL

OBJETO DE GASTO	CREDITO VIGENTE EJERCICIO 2025 (1)	COMPROMETIDO ACTUAL (2)	DEVENGADO ACTUAL (3)	DIFERENCIA CREDITO - DEVENGADO (4=1-3)	PORCENTAJE EN EJECUCION (5=3/1)
1 GASTOS EN PERSONAL	102.837.546.034,00	102.832.256.157,87	102.832.256.157,87	5.289.876,13	99,99%
2 BIENES DE CONSUMO	3.443.746.100,00	1.569.217.693,86	1.569.217.693,86	1.874.528.406,14	45,57%
3 SERVICIOS NO PERSONALES	10.083.244.060,00	6.179.436.962,56	6.179.436.962,56	3.903.807.097,44	61,28%
4 BIENES DE USO	4.217.669.001,00	2.127.713.235,80	1.700.513.235,81	2.517.155.765,19	40,32%
5 TRANSFERENCIAS	267.500.000,00	265.870.237,27	265.870.237,27	1.629.762,73	99,39%
6 ACTIVOS FINANCIEROS	0,00	0,00	0,00	0,00	0,00%
7 SERV.DE LA DEUDA	0,00	0,00	0,00	0,00	0,00%
TOTAL	120.849.705.195,00	112.974.494.287,36	112.547.294.287,37	8.302.410.907,63	93,13%

**SECTOR PUBLICO PROVINCIAL NO FINANCIERO
 JURISDICCION 002 - PODER JUDICIAL
 ESTADO DE EJECUCION PRESUPUESTARIA DE GASTOS
 AL 31 DE DICIEMBRE DE 2025**



SECTOR PUBLICO PROVINCIAL NO FINANCIERO
JURISDICCION 002 - PODER JUDICIAL
ESTADO DE EJECUCION PRESUPUESTARIA DE GASTOS
AL 31 DE DICIEMBRE DE 2025



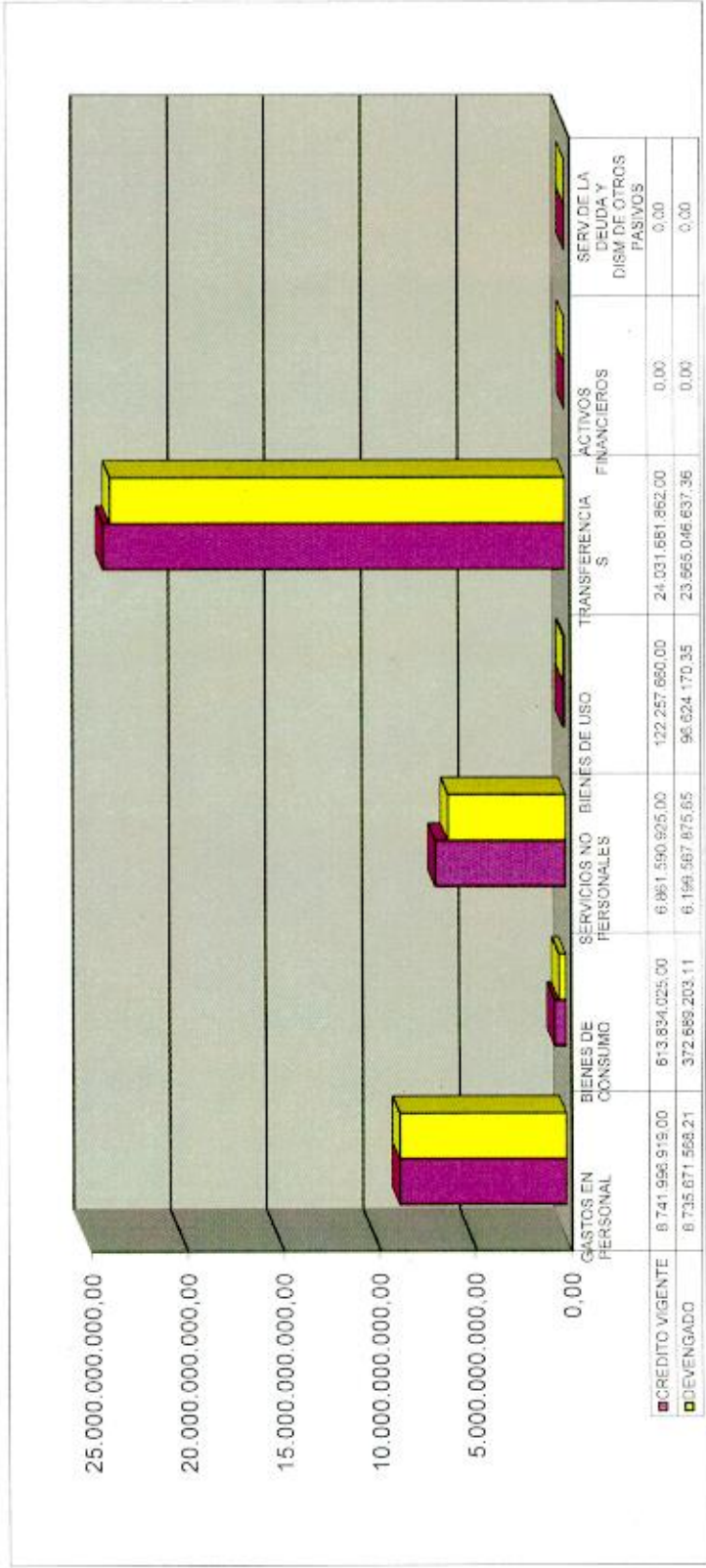
INCISO	IMPORTE	PORCENTAJE (%)
1 - GASTOS EN PERSONAL	102.832.256.157,87	91,37%
2 - BIENES DE CONSUMO	1.569.217.693,86	1,39%
3 - SERV. NO PERSONALES	6.179.436.962,56	5,49%
4 - BIENES DE USO	1.700.513.235,81	1,51%
5 - TRANSFERENCIAS	265.870.237,27	0,24%
6 - ACTIVOS FINANCIEROS	0,00	0,00%
7 - SERV. DE LA DEUDA D. O. P.	0,00	0,00%
TOTAL	112.547.294.287,37	100,00%

**INFORMACION SOBRE EL ESTADO DE EJECUCION PRESUPUESTARIA DE GASTOS
AL 31 DE DICIEMBRE DE 2025**

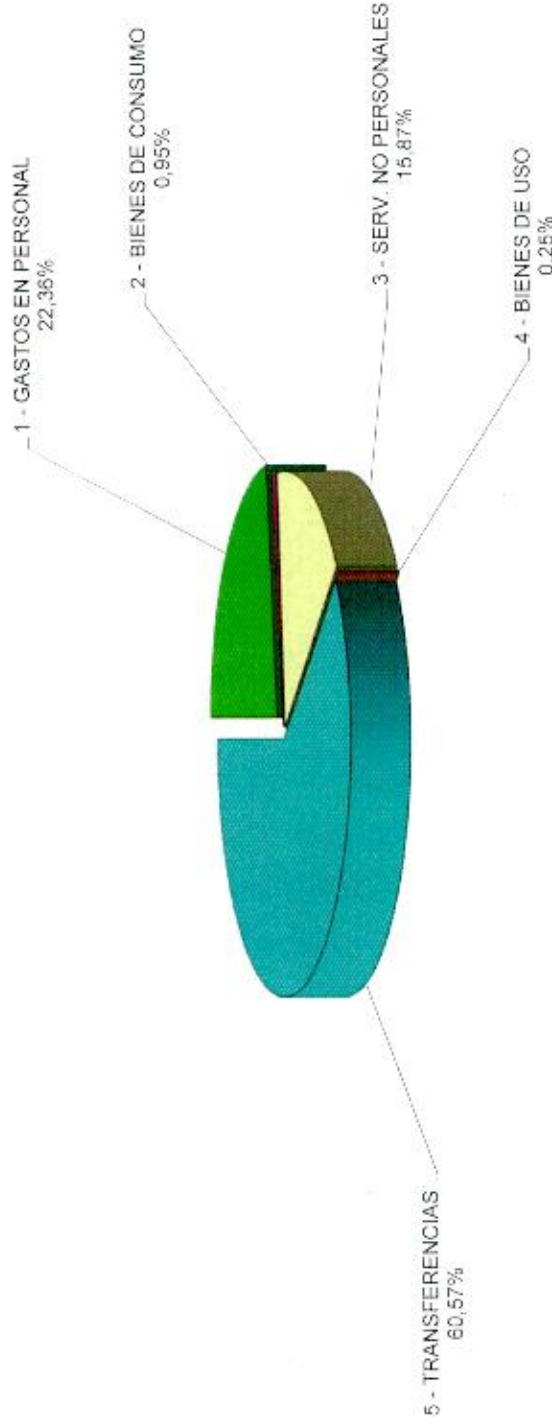
JURISDICCION 012 - MINISTERIO DE TRABAJO, PLANIFICACION Y RECURSOS HUMANOS

OBJETO DE GASTO	CREDITO VIGENTE EJERCICIO 2024 (1)	COMPROMETIDO ACTUAL (2)	DEVENGADO ACTUAL (3)	DIFERENCIA CREDITO - DEVENGADO (4=1-3)	PORCENTAJE EN EJECUCION (5=3/1)
1 GASTOS EN PERSONAL	8.741.996.919,00	8.736.738.352,23	8.735.671.568,21	6.325.350,79	99,93%
2 BIENES DE CONSUMO	613.834.025,00	372.689.203,11	372.689.203,11	241.144.821,89	60,71%
3 SERVICIOS NO PERSONALES	6.861.590.925,00	6.215.934.574,12	6.199.567.875,65	662.023.049,35	90,35%
4 BIENES DE USO	122.257.660,00	96.624.170,35	96.624.170,35	25.633.489,65	79,03%
5 TRANSFERENCIAS	24.031.681.862,00	23.686.797.393,73	23.665.046.637,36	366.635.224,64	98,47%
6 ACTIVOS FINANCIEROS	0,00	0,00	0,00	0,00	0,00%
7 SERV.DE LA DEUDA Y DISM.DE OTRO	0,00	0,00	0,00	0,00	0,00%
TOTAL	40.371.361.391,00	39.108.783.693,54	39.069.599.454,68	1.301.761.936,32	96,78%

**SECTOR PUBLICO PROVINCIAL NO FINANCIERO
 JURISDICCION 012 - MINISTERIO DE TRABAJO, PLANIFICACION Y RECURSOS HUMANOS
 ESTADO DE EJECUCION PRESUPUESTARIA DE GASTOS
 AL 31 DE DICIEMBRE DE 2025**



**SECTOR PUBLICO PROVINCIAL NO FINANCIERO
 JURISDICCION 012 - MINISTERIO DE TRABAJO, PLANIFICACION Y RECURSOS HUMANOS
 ESTADO DE EJECUCION PRESUPUESTARIA DE GASTOS
 AL 31 DE DICIEMBRE DE 2025**



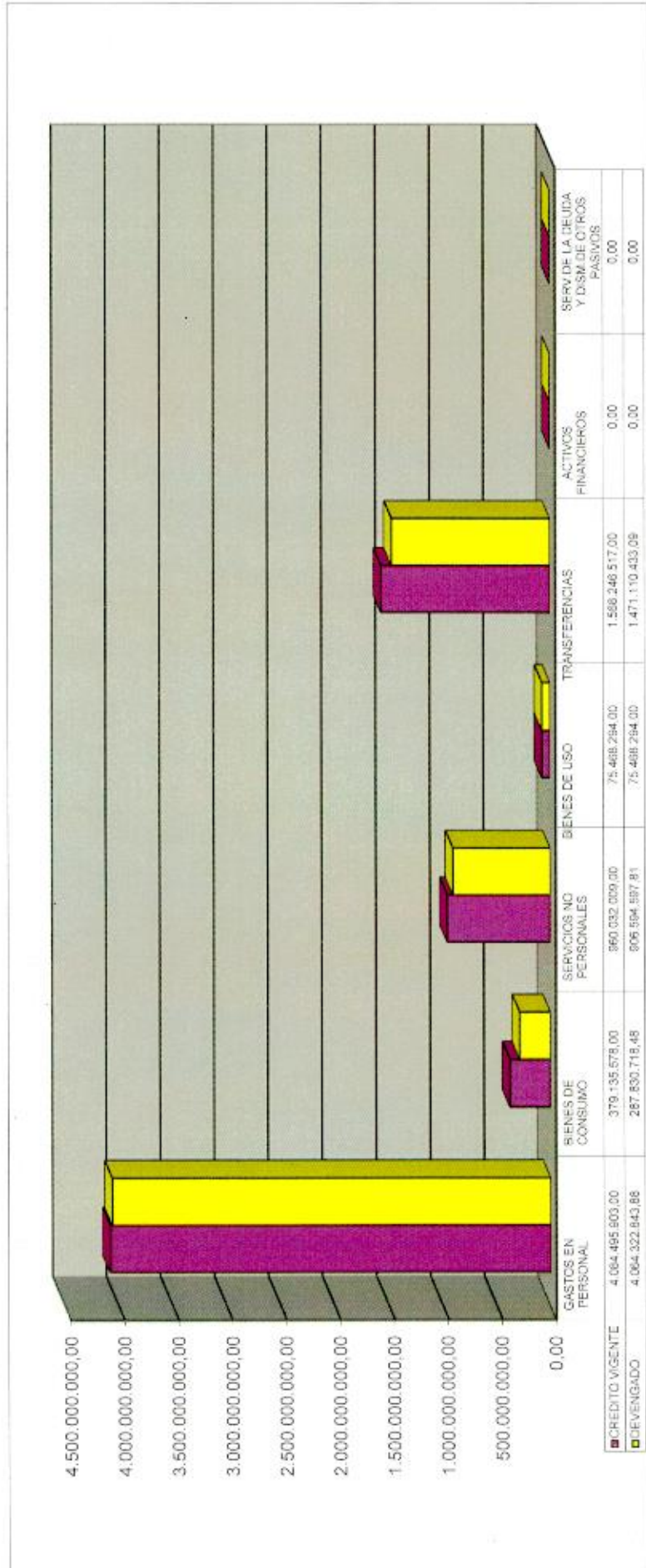
INCISO	IMPORTE	PORCENTAJE (%)
1 - GASTOS EN PERSONAL	8.735.671.568,21	22,36%
2 - BIENES DE CONSUMO	372.689.203,11	0,95%
3 - SERV. NO PERSONALES	6.199.567.875,65	15,87%
4 - BIENES DE USO	96.624.170,35	0,25%
5 - TRANSFERENCIAS	23.665.046.637,36	60,57%
6 - ACTIVOS FINANCIEROS	0,00	0,00%
7 - SERV. DE LA DEUDA D. O. P.	0,00	0,00%
TOTAL	39.069.599.454,68	100,00%

**INFORMACION SOBRE EL ESTADO DE EJECUCION PRESUPUESTARIA DE GASTOS
AL 31 DE DICIEMBRE DE 2025**

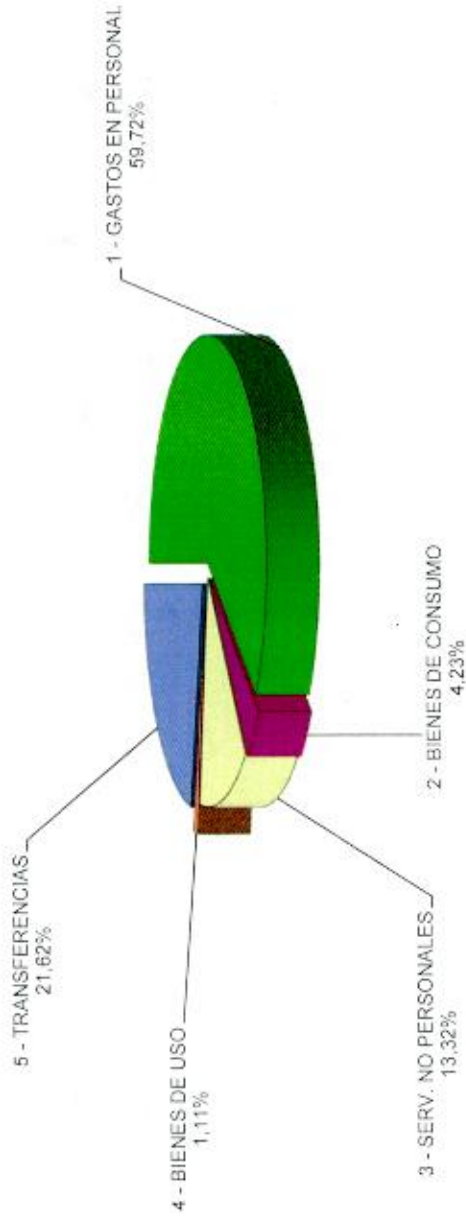
JURISDICCION 015 - SECRETARIA DE ESTADO DE GABINETE

OBJETO DE GASTO	CREDITO VIGENTE EJERCICIO 2024 (1)	COMPROMETIDO ACTUAL (2)	DEVENGADO ACTUAL (3)	DIFERENCIA CREDITO - DEVENGADO (4=1-3)	PORCENTAJE EN EJECUCION (5=3/1)
1 GASTOS EN PERSONAL	4.084.495.903,00	4.064.322.843,88	4.064.322.843,88	20.173.059,12	99,51%
2 BIENES DE CONSUMO	379.135.578,00	287.830.718,48	287.830.718,48	91.304.859,52	75,92%
3 SERVICIOS NO PERSONALES	960.032.009,00	906.942.557,81	906.594.597,81	53.437.411,19	94,43%
4 BIENES DE USO	75.468.294,00	75.468.294,00	75.468.294,00	0,00	100,00%
5 TRANSFERENCIAS	1.568.246.517,00	1.471.110.433,09	1.471.110.433,09	97.136.083,91	93,81%
6 ACTIVOS FINANCIEROS	0,00	0,00	0,00	0,00	0,00%
7 SERV.DE LA DEUDA Y DISM.DE OTROS PASIVOS	0,00	0,00	0,00	0,00	0,00%
TOTAL	7.067.378.301,00	6.805.674.847,26	6.805.326.887,26	262.051.413,74	96,29%

**SECTOR PUBLICO PROVINCIAL NO FINANCIERO
 JURISDICCION 015 - SECRETARIA DE ESTADO DE GABINETE
 ESTADO DE EJECUCION PRESUPUESTARIA DE GASTOS
 AL 31 DE DICIEMBRE DE 2025**



SECTOR PUBLICO PROVINCIAL NO FINANCIERO
JURISDICCION 015 - SECRETARIA DE ESTADO DE GABINETE
ESTADO DE EJECUCION PRESUPUESTARIA DE GASTOS
AL 31 DE DICIEMBRE DE 2025



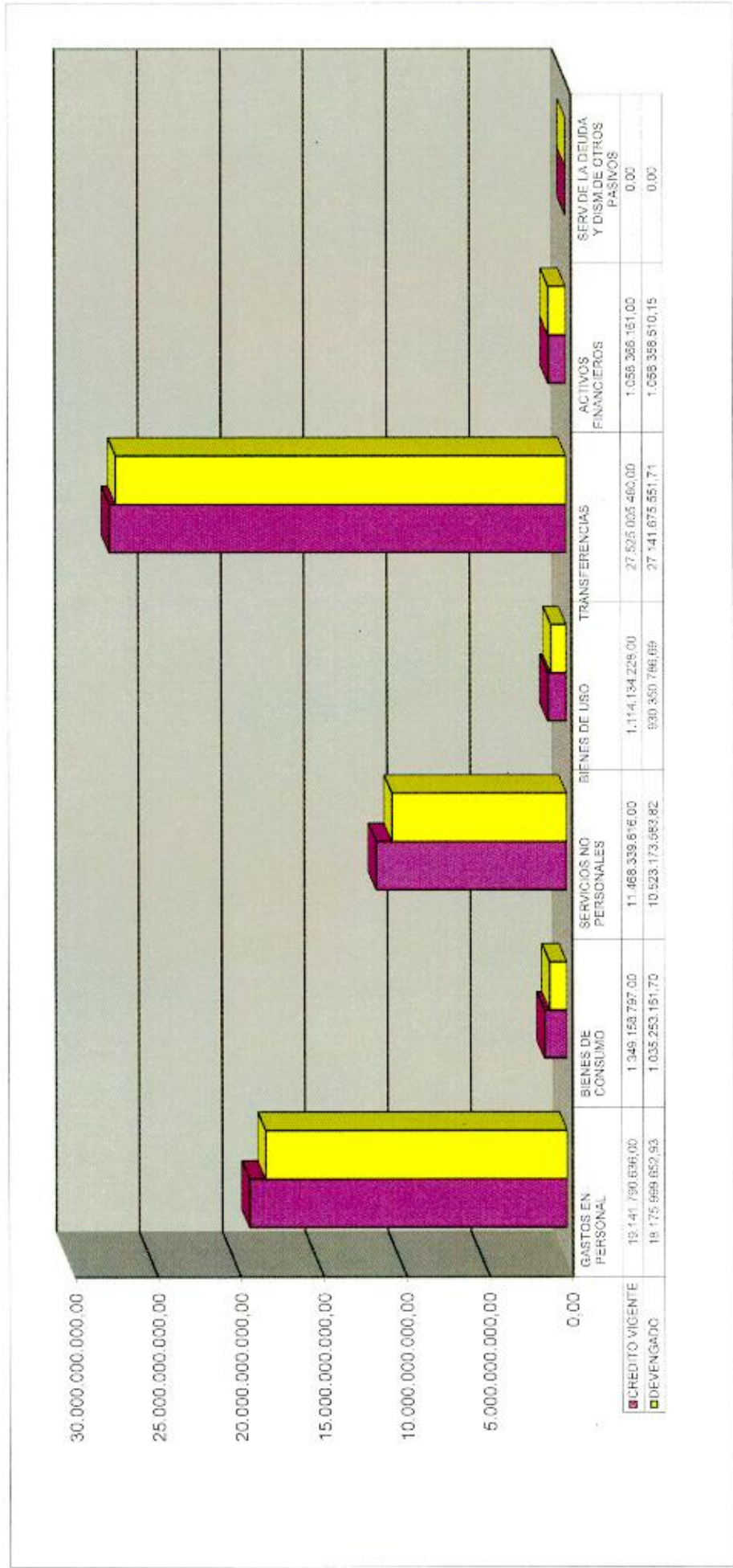
INCISO	IMPORTE	PORCENTAJE (%)
1 - GASTOS EN PERSONAL	4.064.322.843,88	59,72%
2 - BIENES DE CONSUMO	287.830.718,48	4,23%
3 - SERV. NO PERSONALES	906.594.597,81	13,32%
4 - BIENES DE USO	75.468.294,00	1,11%
5 - TRANSFERENCIAS	1.471.110.433,09	21,62%
6 - ACTIVOS FINANCIEROS	0,00	0,00%
7 - SERV. DE LA DEUDA D. O. P.	0,00	0,00%
TOTAL	6.805.326.887,26	100,00%

**INFORMACION SOBRE EL ESTADO DE EJECUCION PRESUPUESTARIA DE GASTOS
AL 31 DE DICIEMBRE DE 2025**

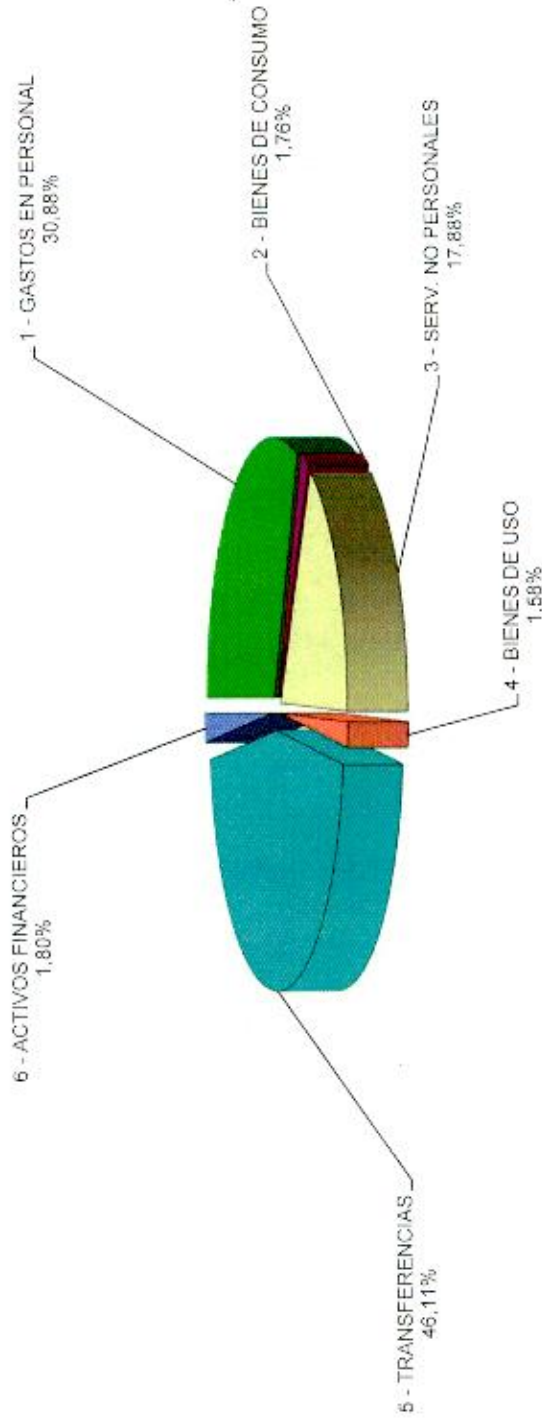
JURISDICCION 020 - MINISTERIO DE GOBIERNO, JUSTICIA Y DERECHOS HUMANOS

OBJETO DE GASTO	CREDITO VIGENTE EJERCICIO 2024 (1)	COMPROMETIDO ACTUAL (2)	DEVENGADO ACTUAL (3)	DIFERENCIA CREDITO - DEVENGADO (4=1-3)	PORCENTAJE EN EJECUCION (5=3/1)
1 GASTOS EN PERSONAL	19.141.790.636,00	18.175.999.652,93	18.175.999.652,93	965.790.983,07	94,95%
2 BIENES DE CONSUMO	1.349.158.797,00	1.038.061.870,56	1.035.253.161,70	313.905.635,30	76,73%
3 SERVICIOS NO PERSONALES	11.468.339.616,00	10.795.408.783,82	10.523.173.583,82	945.166.032,18	91,76%
4 BIENES DE USO	1.114.134.228,00	930.350.786,69	930.350.786,69	183.783.441,31	83,50%
5 TRANSFERENCIAS	27.525.005.480,00	27.141.675.551,71	27.141.675.551,71	383.329.928,29	98,61%
6 ACTIVOS FINANCIEROS	1.058.366.161,00	1.058.358.510,15	1.058.358.510,15	7.650,85	100,00%
7 SERV.DE LA DEUDA Y DISM.DE OTROS	0,00	0,00	0,00	0,00	0,00%
TOTAL	61.656.794.918,00	59.139.855.155,86	58.864.811.247,00	2.791.983.671,00	95,47%

SECTOR PUBLICO PROVINCIAL NO FINANCIERO
JURISDICCION 020 - MINISTERIO DE GOBIERNO, JUSTICIA Y DERECHOS HUMANOS
ESTADO DE EJECUCION PRESUPUESTARIA DE GASTOS
AL 31 DE DICIEMBRE DE 2025



SECTOR PUBLICO PROVINCIAL NO FINANCIERO
JURISDICCION 020 - MINISTERIO DE GOBIERNO, JUSTICIA Y DERECHOS HUMANOS
ESTADO DE EJECUCION PRESUPUESTARIA DE GASTOS
AL 31 DE DICIEMBRE DE 2025




INCISO	IMPORTE	PORCENTAJE (%)
1 - GASTOS EN PERSONAL	18.175.999.652,93	30,88%
2 - BIENES DE CONSUMO	1.035.253.161,70	1,76%
3 - SERV. NO PERSONALES	10.523.173.583,82	17,88%
4 - BIENES DE USO	930.350.786,69	1,58%
5 - TRANSFERENCIAS	27.141.675.551,71	46,11%
6 - ACTIVOS FINANCIEROS	1.058.358.510,15	1,80%
7 - SERV. DE LA DEUDA D. O. P.	0,00	0,00%
TOTAL	58.864.811.247,00	100,00%

**INFORMACION SOBRE EL ESTADO DE EJECUCION PRESUPUESTARIA DE GASTOS
AL 31 DE DICIEMBRE DE 2025**

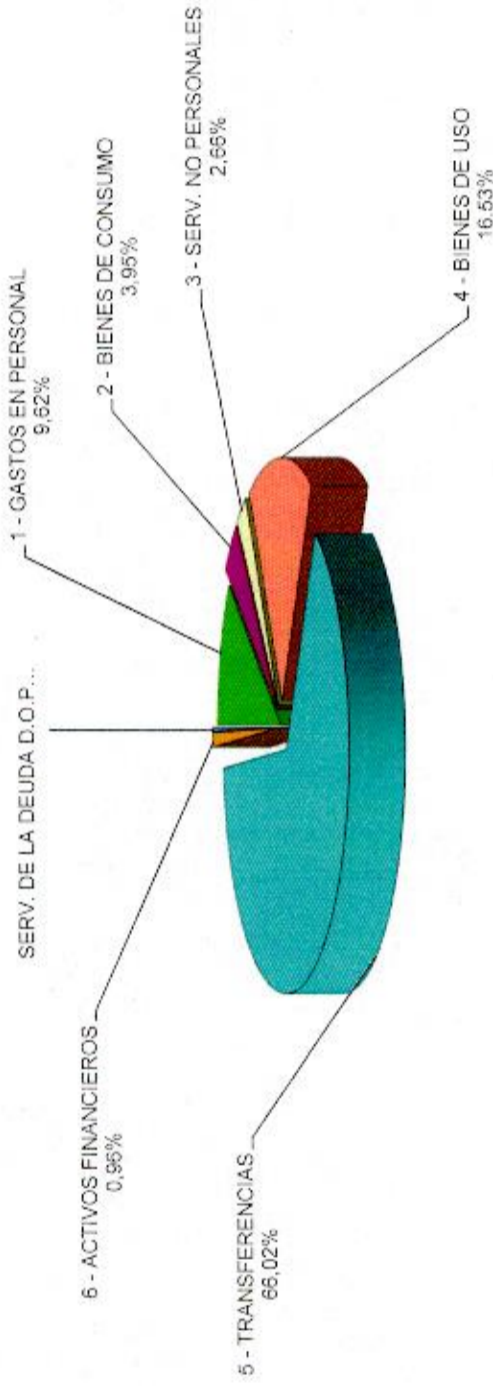
JURISDICCION 025 - MINISTERIO DE INFRAESTRUCTURA Y OBRAS CIVILES

OBJETO DE GASTO	CREDITO VIGENTE EJERCICIO 2024 (1)	COMPROMETIDO ACTUAL (2)	DEVENGADO ACTUAL (3)	DIFERENCIA CREDITO - DEVENGADO (4=1-3)	PORCENTAJE EN EJECUCION (5=3/1)
1 GASTOS EN PERSONAL	50.754.590.264,00	49.703.974.085,16	49.703.974.085,16	1.050.616.178,84	97,93%
2 BIENES DE CONSUMO	31.583.724.320,00	21.861.949.591,55	20.413.474.948,85	11.170.249.371,15	64,63%
3 SERVICIOS NO PERSONALES	14.843.375.372,00	13.966.692.507,19	13.736.812.179,54	1.106.563.192,46	92,55%
4 BIENES DE USO	177.707.399.229,00	92.112.461.826,77	85.361.774.566,04	92.345.624.662,96	48,04%
5 TRANSFERENCIAS	351.900.711.731,00	340.930.141.566,78	340.930.141.566,78	10.970.570.164,22	96,88%
6 ACTIVOS FINANCIEROS	5.132.998.364,00	4.942.379.853,72	4.942.379.853,72	190.618.510,28	96,29%
7 SERV.DE LA DEUDA Y DISM.DE OTROS	2.290.491.831,00	1.349.015.456,73	1.349.015.456,73	0,00	58,90%
TOTAL	634.213.291.111,00	524.866.614.887,90	516.437.572.656,82	116.834.242.079,91	81,43%

SECTOR PUBLICO PROVINCIAL NO FINANCIERO
JURISDICCION 025 - MINISTERIO DE INFRAESTRUCTURA Y OBRAS CIVILES
ESTADO DE EJECUCION PRESUPUESTARIA DE GASTOS
AL 31 DE DICIEMBRE DE 2025



**SECTOR PUBLICO PROVINCIAL NO FINANCIERO
 JURISDICCION 025 - MINISTERIO DE INFRAESTRUCTURA Y OBRAS CIVILES
 ESTADO DE EJECUCION PRESUPUESTARIA DE GASTOS
 AL 31 DE DICIEMBRE DE 2025**




INCISO	IMPORTE	PORCENTAJE (%)
1 - GASTOS EN PERSONAL	49.703.974.085,16	9,62%
2 - BIENES DE CONSUMO	20.413.474.948,85	3,95%
3 - SERV. NO PERSONALES	13.736.812.179,54	2,66%
4 - BIENES DE USO	85.361.774.566,04	16,53%
5 - TRANSFERENCIAS	340.930.141.566,78	66,02%
6 - ACTIVOS FINANCIEROS	4.942.379.853,72	0,96%
7 - SERV. DE LA DEUDA D. O. P.	1.349.015.456,73	0,26%
TOTAL	516.437.572.656,82	100,00%

**INFORMACION SOBRE EL ESTADO DE EJECUCION PRESUPUESTARIA DE GASTOS
AL 31 DE DICIEMBRE DE 2025**

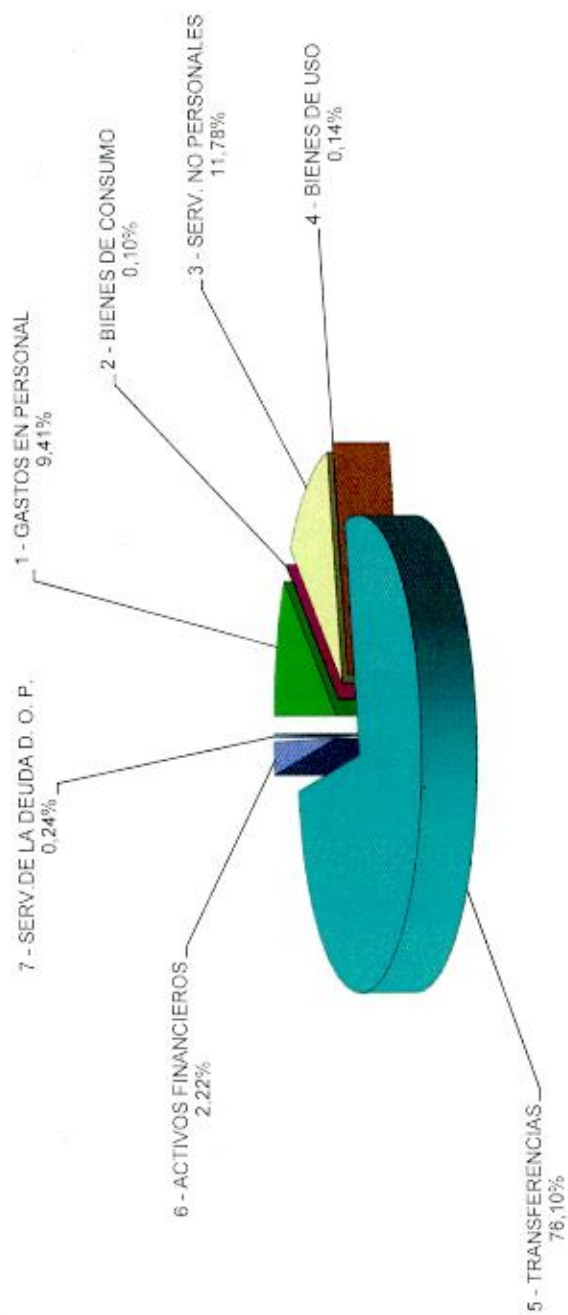
JURISDICCION 030 - MINISTERIO DE ECONOMIA

OBJETO DE GASTO	CREDITO VIGENTE EJERCICIO 2024 (1)	COMPROMETIDO ACTUAL (2)	DEVENGADO ACTUAL (3)	DIFERENCIA CREDITO - DEVENGADO (4=1-3)	PORCENTAJE EN EJECUCION (5=3/1)
1 GASTOS EN PERSONAL	24.519.614.413,00	24.202.186.608,06	24.202.186.608,06	317.427.804,94	98,71%
2 BIENES DE CONSUMO	814.532.307,00	268.398.846,35	268.398.846,35	546.133.460,65	32,95%
3 SERVICIOS NO PERSONALES	34.888.174.466,00	30.312.200.252,51	30.311.865.382,49	4.576.309.083,51	86,88%
4 BIENES DE USO	1.083.212.440,00	361.380.841,68	361.380.841,68	721.831.598,32	33,36%
5 TRANSFERENCIAS	197.072.139.366,00	195.766.522.892,29	195.766.522.892,29	1.305.616.473,71	99,34%
6 ACTIVOS FINANCIEROS	14.284.872.593,00	5.710.551.889,64	5.710.551.889,64	8.574.320.703,36	39,98%
7 SERV.DE LA DEUDA Y DISM.DE OTROS PASIVOS	618.990.271,00	618.990.270,20	618.990.270,20	0,80	100,00%
TOTAL	273.281.535.856,00	257.240.231.600,73	257.239.896.730,71	16.041.639.125,29	94,13%

**SECTOR PUBLICO PROVINCIAL NO FINANCIERO
 JURISDICCION 030 - MINISTERIO DE ECONOMIA
 ESTADO DE EJECUCION PRESUPUESTARIA DE GASTOS
 AL 31 DE DICIEMBRE DE 2025**



**SECTOR PUBLICO PROVINCIAL NO FINANCIERO
 JURISDICCION 030 - MINISTERIO DE ECONOMIA
 ESTADO DE EJECUCION PRESUPUESTARIA DE GASTOS
 AL 31 DE DICIEMBRE DE 2025**



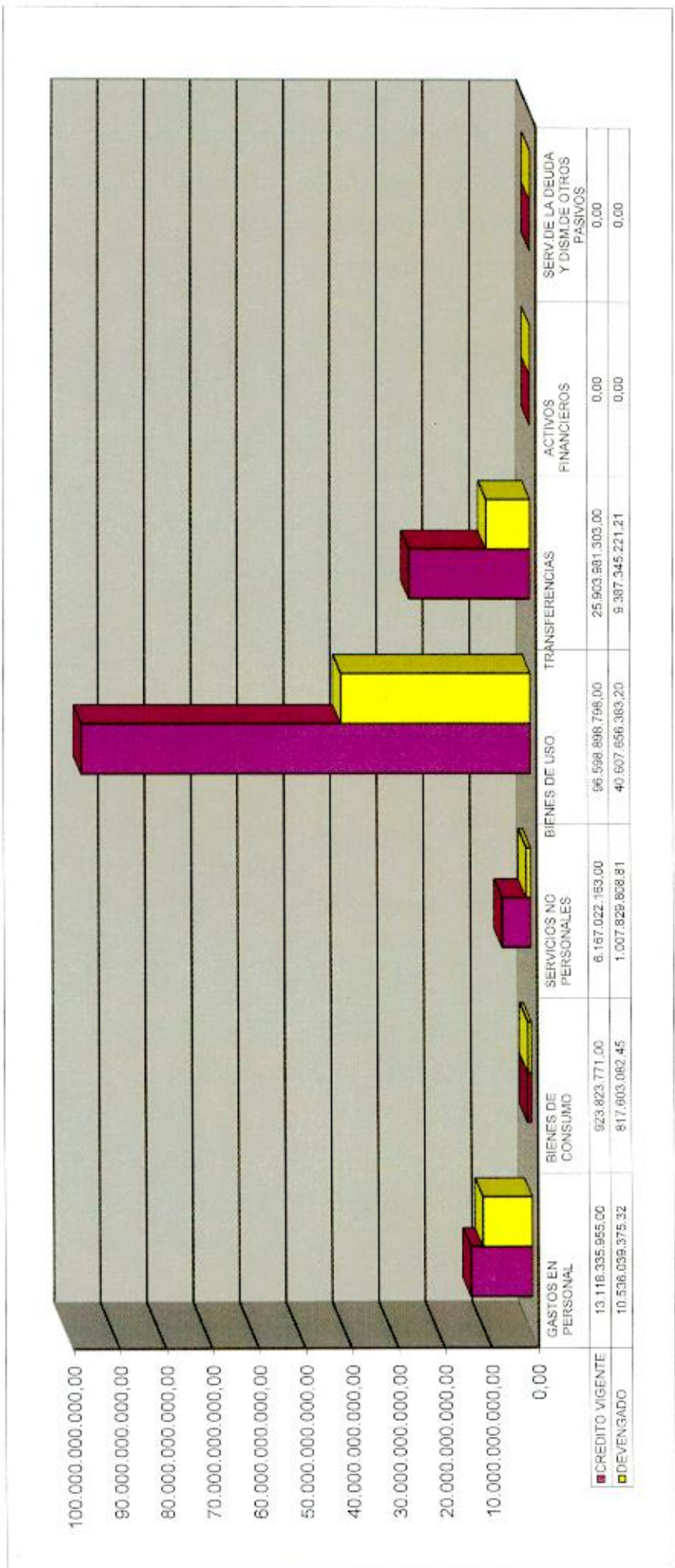
INCISO	IMPORTE	PORCENTAJE (%)
1 - GASTOS EN PERSONAL	24.202.186.608,06	9,41%
2 - BIENES DE CONSUMO	268.398.846,35	0,10%
3 - SERV. NO PERSONALES	30.311.865.382,49	11,78%
4 - BIENES DE USO	361.380.841,68	0,14%
5 - TRANSFERENCIAS	195.766.522.892,29	76,10%
6 - ACTIVOS FINANCIEROS	5.710.551.889,64	2,22%
7 - SERV.DE LA DEUDA D. O. P.	618.990.270,20	0,24%
TOTAL	257.239.896.730,71	100,00%

**INFORMACION SOBRE EL ESTADO DE EJECUCION PRESUPUESTARIA DE GASTOS
AL 31 DE DICIEMBRE DE 2025**

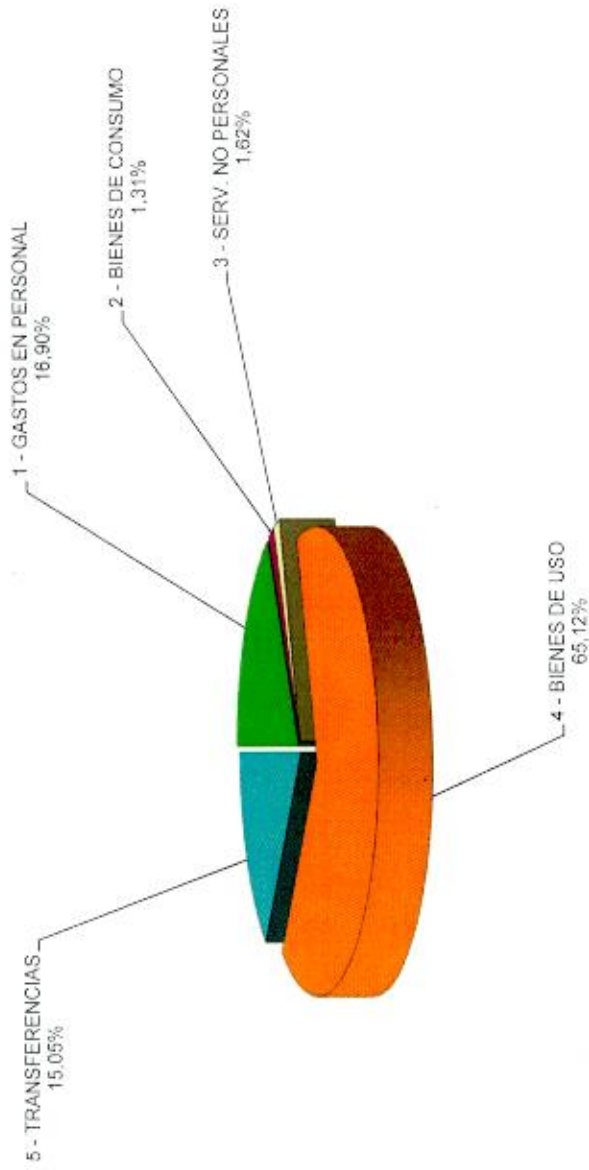
JURISDICCION 035 - MINISTERIO DE VIVIENDA Y URBANIZACION

OBJETO DE GASTO	CREDITO VIGENTE EJERCICIO 2024 (1)	COMPROMETIDO ACTUAL (2)	DEVENGADO ACTUAL (3)	DIFERENCIA CREDITO - DEVENGADO (4=1-3)	PORCENTAJE EN EJECUCION (5=3/1)
1 GASTOS EN PERSONAL	13.118.335.955,00	10.536.039.375,32	10.536.039.375,32	2.582.296.579,68	80,32%
2 BIENES DE CONSUMO	923.823.771,00	817.603.082,47	817.603.082,45	106.220.688,55	88,50%
3 SERVICIOS NO PERSONALES	6.167.022.163,00	1.012.844.008,81	1.007.829.808,81	5.159.192.354,19	16,34%
4 BIENES DE USO	96.598.898.798,00	40.607.656.383,21	40.607.656.383,20	55.991.242.414,80	42,04%
5 TRANSFERENCIAS	25.903.981.303,00	9.411.239.681,21	9.387.345.221,21	16.516.636.081,79	36,24%
6 ACTIVOS FINANCIEROS	0,00	0,00	0,00	0,00	0,00%
7 SERV.DE LA DEUDA Y DISM.DE OTROS PASIVOS	0,00	0,00	0,00	0,00	0,00%
TOTAL	142.712.061.990,00	62.385.382.531,02	62.356.473.870,99	80.355.588.119,01	43,69%

**SECTOR PUBLICO PROVINCIAL NO FINANCIERO
 JURISDICCION 035 - MINISTERIO DE VIVIENDA Y URBANIZACION
 ESTADO DE EJECUCION PRESUPUESTARIA DE GASTOS
 AL 31 DE DICIEMBRE DE 2025**



**SECTOR PUBLICO PROVINCIAL NO FINANCIERO
 JURISDICCION 035 - MINISTERIO DE VIVIENDA Y URBANIZACION
 ESTADO DE EJECUCION PRESUPUESTARIA DE GASTOS
 AL 31 DE DICIEMBRE DE 2025**



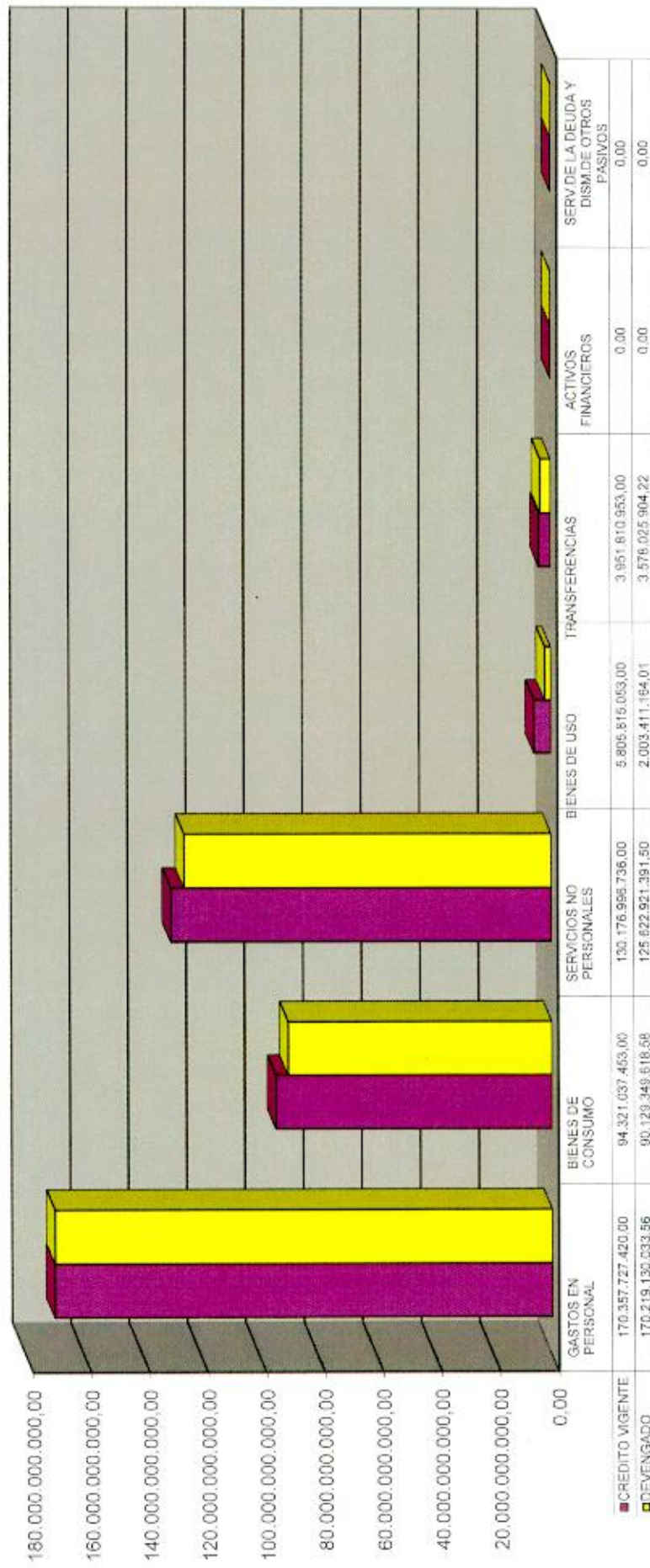
INCISO	IMPORTE	PORCENTAJE (%)
1 - GASTOS EN PERSONAL	10.536.039.375,32	16,90%
2 - BIENES DE CONSUMO	817.603.082,45	1,31%
3 - SERV. NO PERSONALES	1.007.829.808,81	1,62%
4 - BIENES DE USO	40.607.656.383,20	65,12%
5 - TRANSFERENCIAS	9.387.345.221,21	15,05%
6 - ACTIVOS FINANCIEROS	0,00	0,00%
7 - SERV. DE LA DEUDA D. O. P.	0,00	0,00%
TOTAL	62.356.473.870,99	100,00%

**INFORMACION SOBRE EL ESTADO DE EJECUCION PRESUPUESTARIA DE GASTOS
AL 31 DE DICIEMBRE DE 2025**

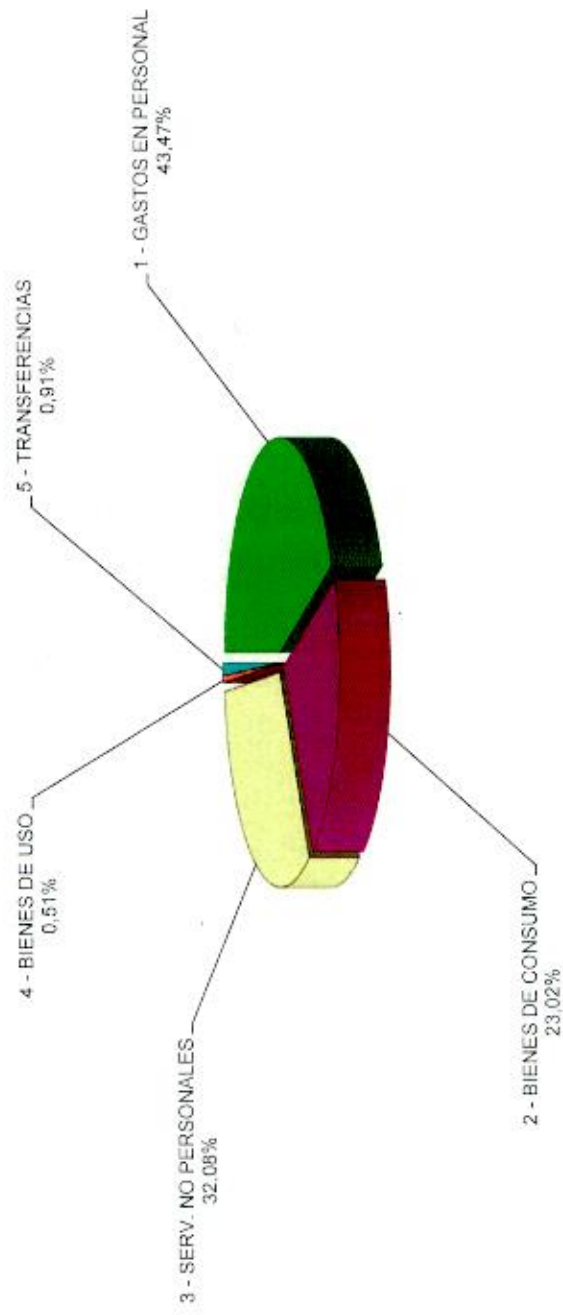
JURISDICCION 040 - MINISTERIO DE SALUD

OBJETO DE GASTO	CREDITO VIGENTE EJERCICIO 2024 (1)	COMPROMETIDO ACTUAL (2)	DEVENGADO ACTUAL (3)	DIFERENCIA CREDITO - DEVENGADO (4=1-3)	PORCENTAJE EN EJECUCION (5=3/1)
1 GASTOS EN PERSONAL	170.357.727.420,00	170.220.741.733,69	170.219.130.033,56	138.597.386,44	99,92%
2 BIENES DE CONSUMO	94.321.037.453,00	90.304.803.699,64	90.129.349.618,58	4.191.687.834,42	95,56%
3 SERVICIOS NO PERSONALES	130.176.996.736,00	125.687.822.095,62	125.622.921.391,50	4.554.075.344,50	96,50%
4 BIENES DE USO	5.805.815.053,00	2.007.855.076,01	2.003.411.164,01	3.802.403.888,99	34,51%
5 TRANSFERENCIAS	3.951.810.953,00	3.653.530.948,20	3.578.025.904,22	373.785.048,78	90,54%
6 ACTIVOS FINANCIEROS	0,00	0,00	0,00	0,00	0,00%
7 SERV.DE LA DEUDA Y DISM.DE OTROS PASIVOS	0,00	0,00	0,00	0,00	0,00%
TOTAL	404.613.387.615,00	391.874.753.553,16	391.552.838.111,87	13.060.549.503,13	96,77%

**SECTOR PUBLICO PROVINCIAL NO FINANCIERO
 JURISDICCION 040 - MINISTERIO DE SALUD
 ESTADO DE EJECUCION PRESUPUESTARIA DE GASTOS
 AL 31 DE DICIEMBRE DE 2025**



SECTOR PUBLICO PROVINCIAL NO FINANCIERO
JURISDICCION 040 - MINISTERIO DE SALUD
ESTADO DE EJECUCION PRESUPUESTARIA DE GASTOS
AL 31 DE DICIEMBRE DE 2025



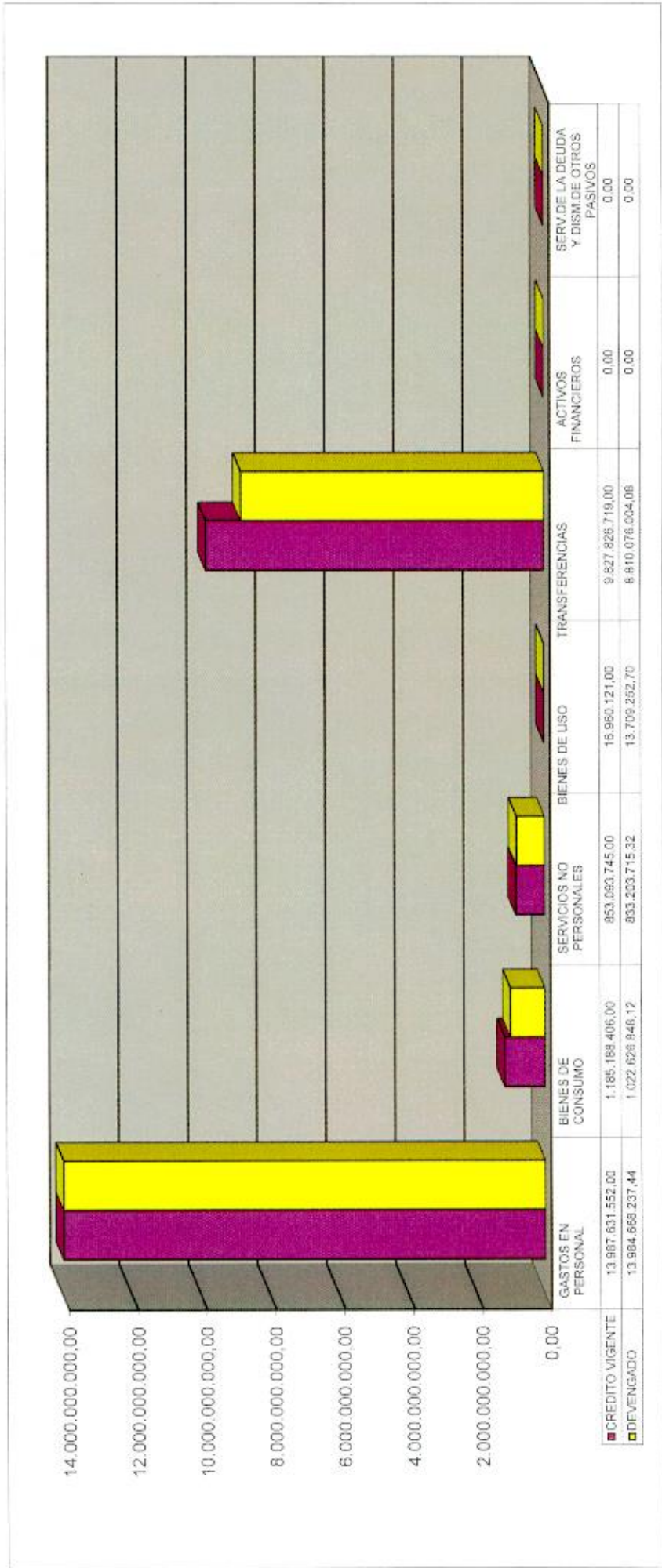
INCISO	IMPORTE	PORCENTAJE (%)
1 - GASTOS EN PERSONAL	170.219.130.033,56	43,47%
2 - BIENES DE CONSUMO	90.129.349.618,58	23,02%
3 - SERV. NO PERSONALES	125.622.921.391,50	32,08%
4 - BIENES DE USO	2.003.411.164,01	0,51%
5 - TRANSFERENCIAS	3.578.025.904,22	0,91%
6 - ACTIVOS FINANCIEROS	0,00	0,00%
7 - SERV. DE LA DEUDA D. O. P.	0,00	0,00%
TOTAL	391.552.838.111,87	100,00%

**INFORMACION SOBRE EL ESTADO DE EJECUCION PRESUPUESTARIA DE GASTOS
AL 31 DE DICIEMBRE DE 2025**

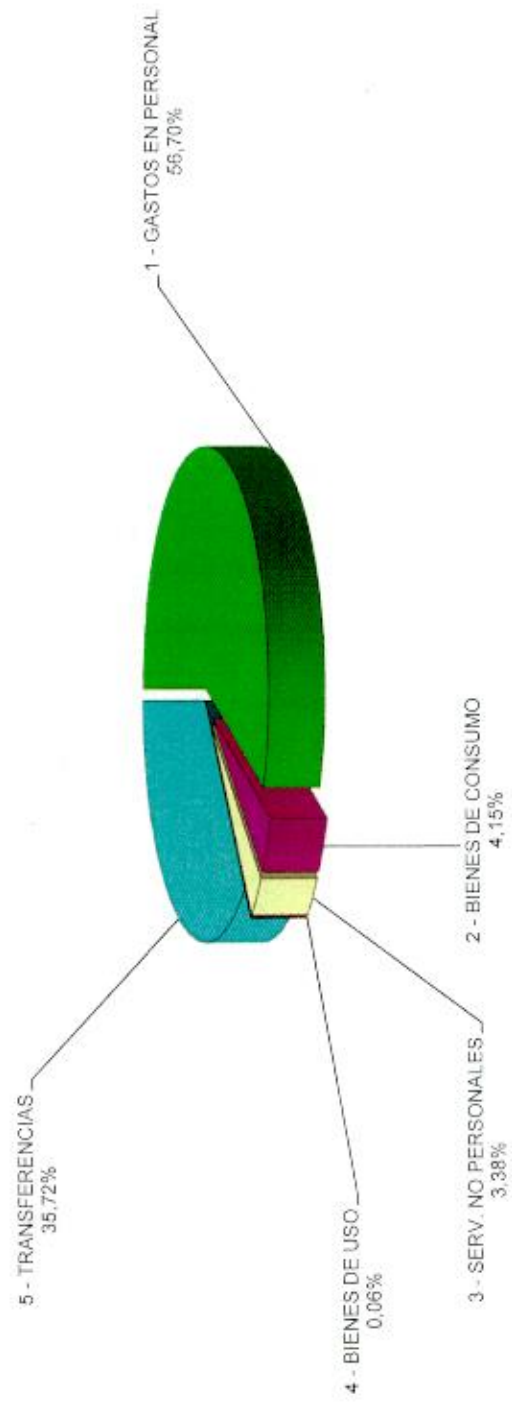
JURISDICCION 045 - MINISTERIO DE DESARROLLO SOCIAL

OBJETO DE GASTO	CREDITO VIGENTE EJERCICIO 2024 (1)	COMPROMETIDO ACTUAL (2)	DEVENGADO ACTUAL (3)	DIFERENCIA CREDITO - DEVENGADO (4=1-3)	PORCENTAJE EN EJECUCION (5=3/1)
1 GASTOS EN PERSONAL	13.987.631.552,00	13.984.668.237,44	13.984.668.237,44	2.963.314,56	99,98%
2 BIENES DE CONSUMO	1.185.188.406,00	1.143.731.619,71	1.022.626.848,12	162.561.557,88	86,28%
3 SERVICIOS NO PERSONALES	853.093.745,00	839.593.810,62	833.203.715,32	19.890.029,68	97,67%
4 BIENES DE USO	16.960.121,00	13.709.252,70	13.709.252,70	3.250.868,30	80,83%
5 TRANSFERENCIAS	9.827.826.719,00	8.919.823.044,08	8.810.076.004,08	1.017.750.714,92	89,64%
6 ACTIVOS FINANCIEROS	0,00	0,00	0,00	0,00	0,00%
7 SERV.DE LA DEUDA Y DISM.DE OTROS PASIVOS	0,00	0,00	0,00	0,00	0,00%
TOTAL	25.870.700.543,00	24.901.525.964,55	24.664.284.057,66	1.206.416.485,34	95,34%

**SECTOR PUBLICO PROVINCIAL NO FINANCIERO
 JURISDICCION 045 - MINISTERIO DE DESARROLLO SOCIAL
 ESTADO DE EJECUCION PRESUPUESTARIA DE GASTOS
 AL 31 DE DICIEMBRE DE 2025**



**SECTOR PUBLICO PROVINCIAL NO FINANCIERO
 JURISDICCION 045 - MINISTERIO DE DESARROLLO SOCIAL
 ESTADO DE EJECUCION PRESUPUESTARIA DE GASTOS
 AL 31 DE DICIEMBRE DE 2025**




INCISO	IMPORTE	PORCENTAJE (%)
1 - GASTOS EN PERSONAL	13.984.668.237,44	56,70%
2 - BIENES DE CONSUMO	1.022.626.848,12	4,15%
3 - SERV. NO PERSONALES	833.203.715,32	3,38%
4 - BIENES DE USO	13.709.252,70	0,06%
5 - TRANSFERENCIAS	8.810.076.004,08	35,72%
6 - ACTIVOS FINANCIEROS	0,00	0,00%
7 - SERV. DE LA DEUDA D. O. P.	0,00	0,00%
TOTAL	24.664.284.057,66	100,00%

**INFORMACION SOBRE EL ESTADO DE EJECUCION PRESUPUESTARIA DE GASTOS
AL 31 DE DICIEMBRE DE 2025**

JURISDICCION 050 - MINISTERIO DE EDUCACION

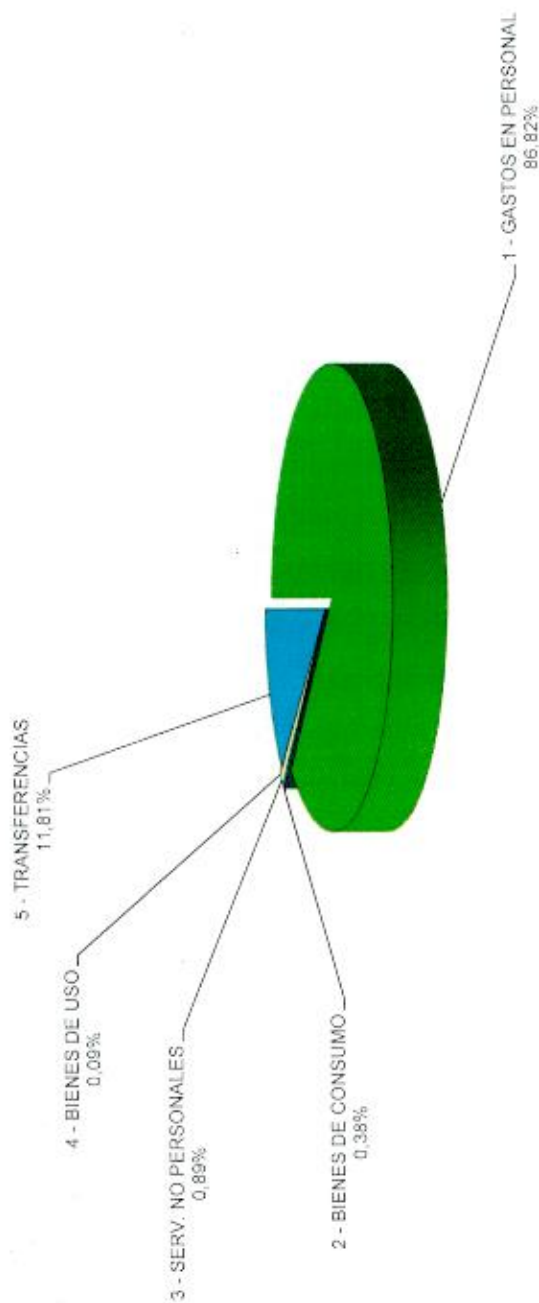
OBJETO DE GASTO	CREDITO VIGENTE EJERCICIO 2024 (1)	COMPROMETIDO ACTUAL (2)	DEVENGADO ACTUAL (3)	DIFERENCIA CREDITO - DEVENGADO (4=1-3)	PORCENTAJE EN EJECUCION (5=3/1)
1 GASTOS EN PERSONAL	350.515.999.123,00	348.921.182.531,97	348.921.003.175,09	1.594.995.947,91	99,54%
2 BIENES DE CONSUMO	2.245.437.558,00	1.546.793.322,06	1.546.793.322,06	698.644.235,94	68,89%
3 SERVICIOS NO PERSONALES	5.340.962.107,00	3.588.116.121,60	3.588.116.121,60	1.752.845.985,40	67,18%
4 BIENES DE USO	862.081.957,00	368.509.690,50	368.509.690,50	493.572.266,50	42,75%
5 TRANSFERENCIAS	49.995.295.384,00	47.455.306.101,98	47.455.306.101,98	2.539.989.282,02	94,92%
6 ACTIVOS FINANCIEROS	0,00	0,00	0,00	0,00	0,00%
TOTAL	408.959.776.129,00	401.879.907.768,11	401.879.728.411,23	7.080.047.717,77	98,27%

**SECTOR PUBLICO PROVINCIAL NO FINANCIERO
 JURISDICCION 050 - MINISTERIO DE EDUCACION
 ESTADO DE EJECUCION PRESUPUESTARIA DE GASTOS
 AL 31 DE DICIEMBRE DE 2025**



■ CREDITO VIGENTE
■ DEVENGADO

**SECTOR PUBLICO PROVINCIAL NO FINANCIERO
 JURISDICCION 050 - MINISTERIO DE EDUCACION
 ESTADO DE EJECUCION PRESUPUESTARIA DE GASTOS
 AL 31 DE DICIEMBRE DE 2025**




INCISO	IMPORTE	PORCENTAJE (%)
1 - GASTOS EN PERSONAL	348.921.003.175,09	86,82%
2 - BIENES DE CONSUMO	1.546.793.322,06	0,38%
3 - SERV. NO PERSONALES	3.588.116.121,60	0,89%
4 - BIENES DE USO	368.509.690,50	0,09%
5 - TRANSFERENCIAS	47.455.306.101,98	11,81%
6 - ACTIVOS FINANCIEROS	0,00	0,00%
TOTAL	401.879.728.411,23	100,00%

**INFORMACION SOBRE EL ESTADO DE EJECUCION PRESUPUESTARIA DE GASTOS
AL 31 DE DICIEMBRE DE 2025**

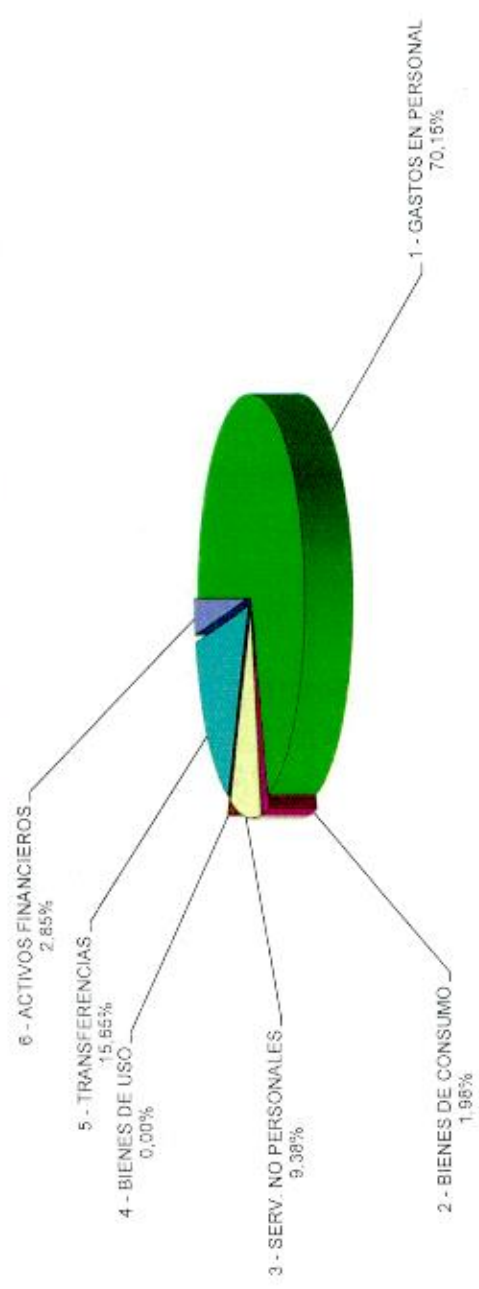
JURISDICCION 060 - MINISTERIO DE INDUSTRIA, COMERCIO Y EMPLEO

OBJETO DE GASTO	CREDITO VIGENTE EJERCICIO 2024 (1)	COMPROMETIDO ACTUAL (2)	DEVENGADO ACTUAL (3)	DIFERENCIA CREDITO - DEVENGADO (4=1-3)	PORCENTAJE EN EJECUCION (5=3/1)
1 GASTOS EN PERSONAL	502.791.077,00	502.791.075,88	502.791.075,88	1,12	100,00%
2 BIENES DE CONSUMO	31.257.628,00	14.161.723,07	14.161.723,07	17.095.904,93	45,31%
3 SERVICIOS NO PERSONALES	82.112.415,00	67.229.856,16	67.229.856,16	14.882.558,84	81,88%
4 BIENES DE USO	0,00	0,00	0,00	0,00	0,00%
5 TRANSFERENCIAS	112.695.819,00	112.146.843,28	112.146.843,28	548.975,72	99,51%
6 ACTIVOS FINANCIEROS	85.738.695,00	20.400.000,00	20.400.000,00	65.338.695,00	23,79%
7 SERV.DE LA DEUDA Y DISM.DE OTROS PASIVOS	0,00	0,00	0,00	0,00	0,00%
TOTAL	814.595.634,00	716.729.498,39	716.729.498,39	97.866.135,61	87,99%

**SECTOR PUBLICO PROVINCIAL NO FINANCIERO
 JURISDICCION 060 - MINISTERIO DE INDUSTRIA, COMERCIO Y EMPLEO
 ESTADO DE EJECUCION PRESUPUESTARIA DE GASTOS
 AL 31 DE DICIEMBRE DE 2025**



**SECTOR PUBLICO PROVINCIAL NO FINANCIERO
 JURISDICCION 060 - MINISTERIO DE INDUSTRIA, COMERCIO Y EMPLEO
 ESTADO DE EJECUCION PRESUPUESTARIA DE GASTOS
 AL 31 DE DICIEMBRE DE 2025**



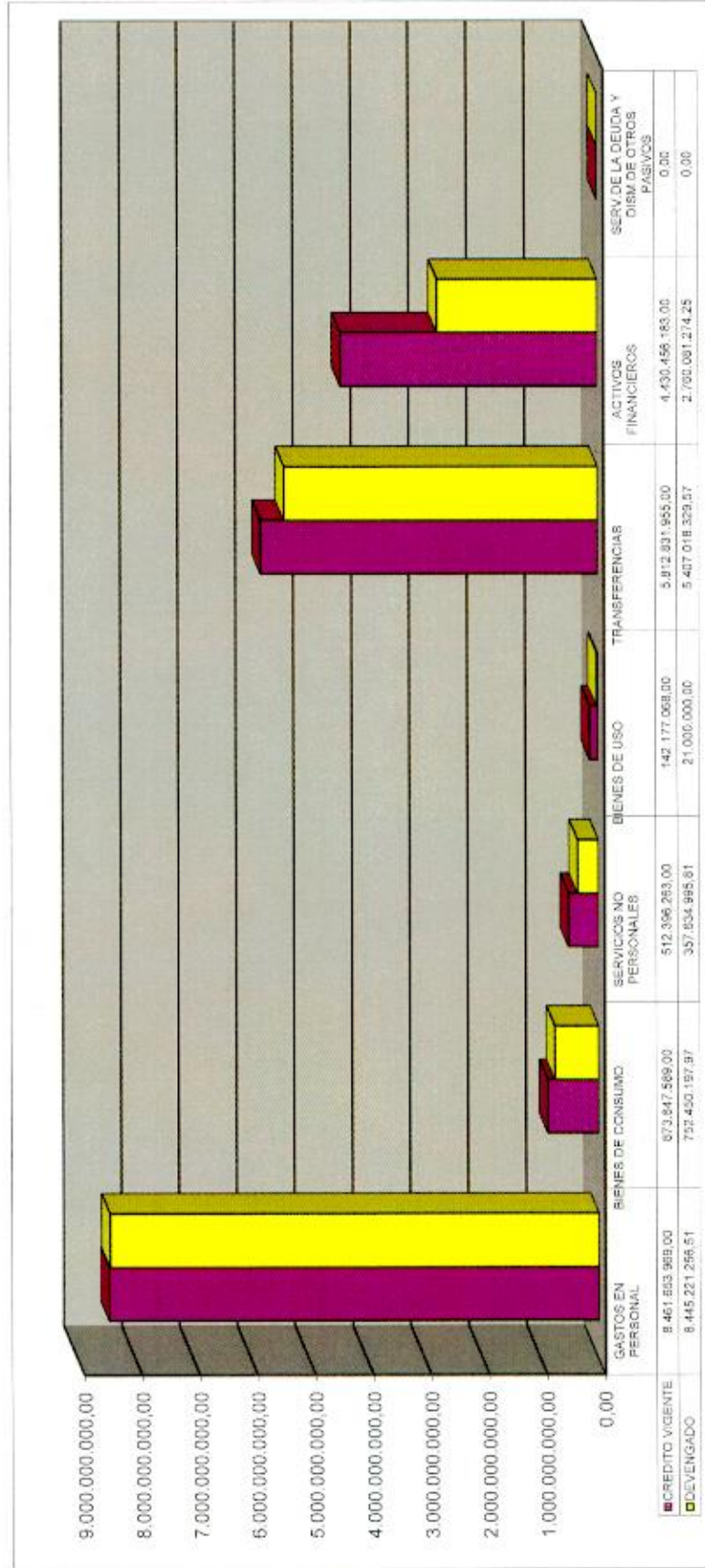
INCISO	IMPORTE	PORCENTAJE (%)
1 - GASTOS EN PERSONAL	502.791.075,88	70,15%
2 - BIENES DE CONSUMO	14.161.723,07	1,98%
3 - SERV. NO PERSONALES	67.229.856,16	9,38%
4 - BIENES DE USO	0,00	0,00%
5 - TRANSFERENCIAS	112.146.843,28	15,65%
6 - ACTIVOS FINANCIEROS	20.400.000,00	2,85%
7 - SERV. DE LA DEUDA D. O. P.	0,00	0,00%
TOTAL	716.729.498,39	100,00%

**INFORMACION SOBRE EL ESTADO DE EJECUCION PRESUPUESTARIA DE GASTOS
AL 31 DE DICIEMBRE DE 2025**

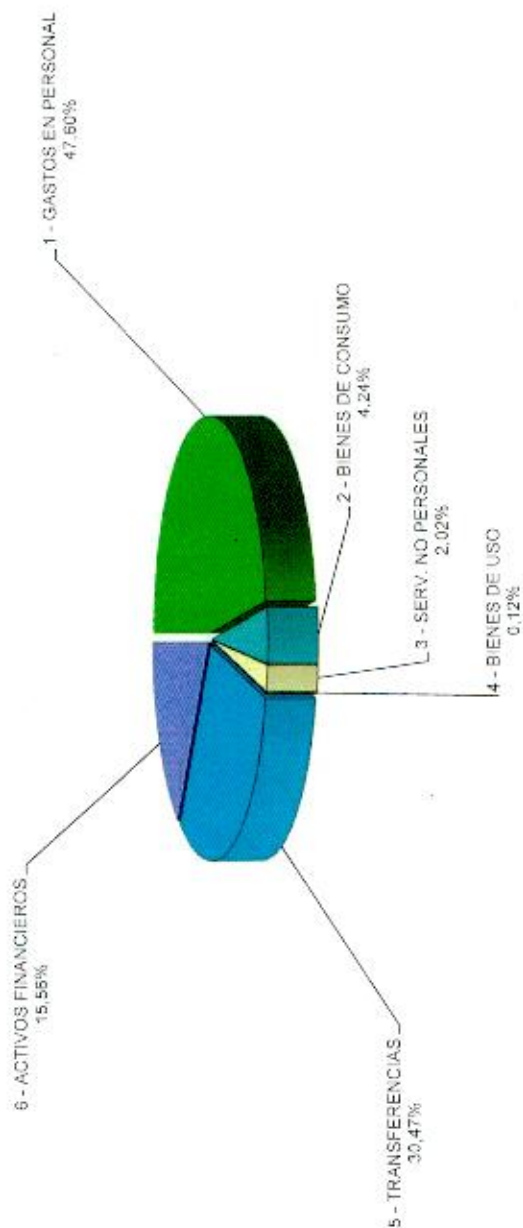
JURISDICCION 062 - MINISTERIO DE INCLUSION DIGITAL Y SISTEMAS PRODUCTIVOS

OBJETO DE GASTO	CREDITO VIGENTE EJERCICIO 2024 (1)	COMPROMETIDO ACTUAL (2)	DEVENGADO ACTUAL (3)	DIFERENCIA CREDITO - DEVENGADO (4=1-3)	PORCENTAJE EN EJECUCION (5=3/1)
1 GASTOS EN PERSONAL	8.461.653.969,00	8.445.221.256,51	8.445.221.256,51	-16.432.712,49	99,81%
2 BIENES DE CONSUMO	873.647.589,00	752.450.197,97	752.450.197,97	121.197.391,03	86,13%
3 SERVICIOS NO PERSONALES	512.396.263,00	357.634.995,81	357.634.995,81	154.761.267,19	69,80%
4 BIENES DE USO	142.177.068,00	21.000.000,00	21.000.000,00	121.177.068,00	14,77%
5 TRANSFERENCIAS	5.812.831.955,00	5.407.450.993,49	5.407.018.329,57	405.813.625,43	93,02%
6 ACTIVOS FINANCIEROS	4.430.456.183,00	2.760.081.274,25	2.760.081.274,25	1.670.374.908,75	62,30%
7 SERV.DE LA DEUDA Y DISM.DE OTROS PASIVOS	0,00	0,00	0,00	0,00	0,00%
TOTAL	20.233.163.027,00	17.743.838.718,03	17.743.406.054,11	2.489.756.972,89	87,69%

**SECTOR PUBLICO PROVINCIAL NO FINANCIERO
 JURISDICCION 062 - MINISTERIO DE INCLUSION DIGITAL Y SISTEMAS PRODUCTIVOS
 ESTADO DE EJECUCION PRESUPUESTARIA DE GASTOS
 AL 31 DE DICIEMBRE DE 2025**



SECTOR PUBLICO PROVINCIAL NO FINANCIERO
JURISDICCION 062 - MINISTERIO DE INCLUSION DIGITAL Y SISTEMAS PRODUCTIVOS
ESTADO DE EJECUCION PRESUPUESTARIA DE GASTOS
AL 31 DE DICIEMBRE DE 2025



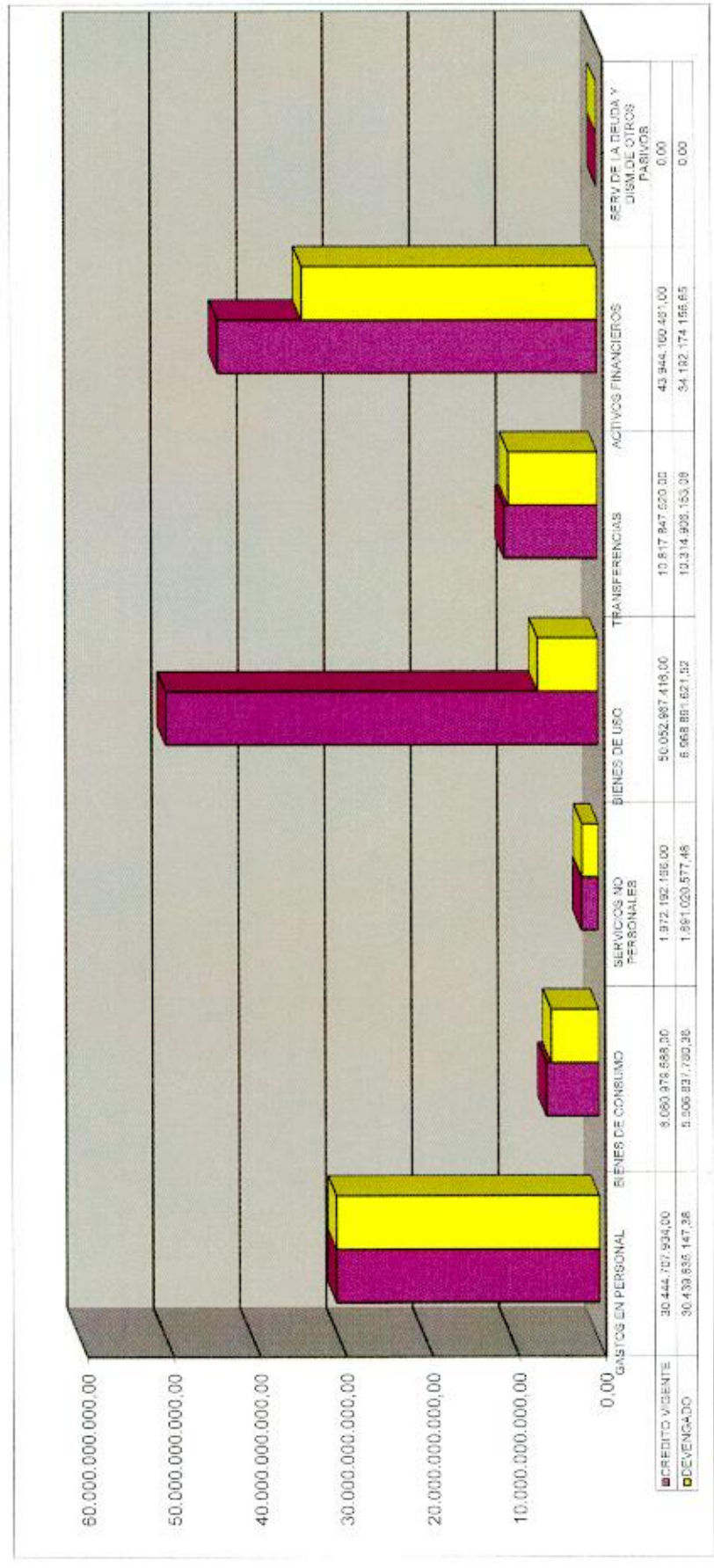
INCISO	IMPORTE	PORCENTAJE (%)
1 - GASTOS EN PERSONAL	8.445.221.236,51	47,60%
2 - BIENES DE CONSUMO	752.450.197,97	4,24%
3 - SERV. NO PERSONALES	357.634.995,81	2,02%
4 - BIENES DE USO	21.000.000,00	0,12%
5 - TRANSFERENCIAS	5.407.018.329,57	30,47%
6 - ACTIVOS FINANCIEROS	2.760.081.274,25	15,56%
7 - SERV. DE LA DEUDA D. O. P.	0,00	0,00%
TOTAL	17.743.406.054,11	100,00%

**INFORMACION SOBRE EL ESTADO DE EJECUCION PRESUPUESTARIA DE GASTOS
AL 31 DE DICIEMBRE DE 2025**

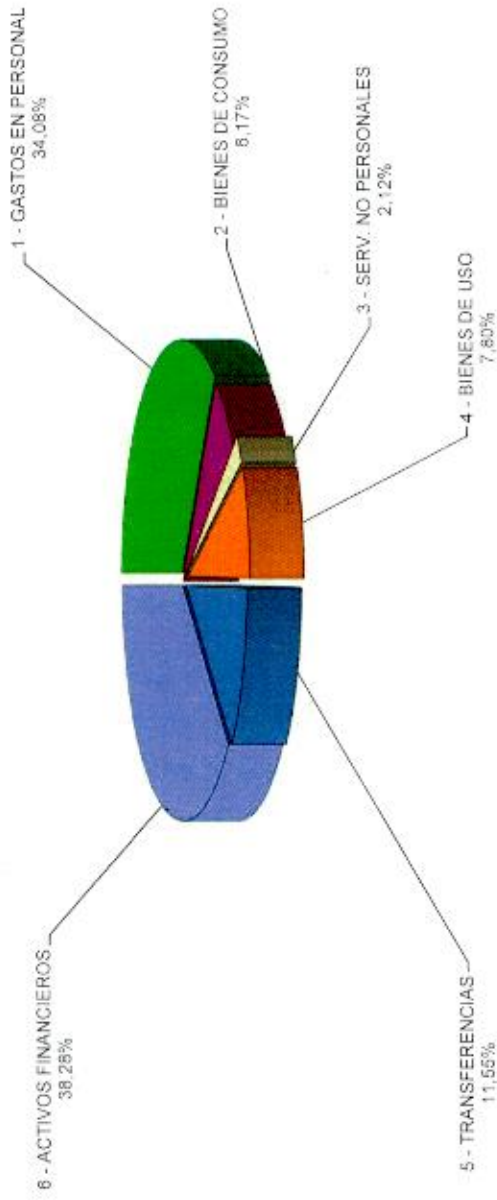
JURISDICCION 065 - MINISTERIO DE AGUA, ENERGIA Y MEDIO AMBIENTE

OBJETO DE GASTO	CREDITO VIGENTE EJERCICIO 2024 (1)	COMPROMETIDO ACTUAL (2)	DEVENGADO ACTUAL (3)	DIFERENCIA CREDITO - DEVENGADO (4=1-3)	PORCENTAJE EN EJECUCION (5=3/1)
1 GASTOS EN PERSONAL	30.444.707.934,00	30.439.635.147,38	30.439.635.147,38	5.072.786,62	99,98%
2 BIENES DE CONSUMO	6.080.979.588,00	5.506.837.780,36	5.506.837.780,36	574.141.807,64	90,56%
3 SERVICIOS NO PERSONALES	1.972.192.166,00	1.891.020.577,48	1.891.020.577,48	81.171.588,52	95,88%
4 BIENES DE USO	50.052.967.416,00	6.968.891.621,52	6.968.891.621,52	43.084.075.794,48	13,92%
5 TRANSFERENCIAS	10.817.847.520,00	10.314.906.153,08	10.314.906.153,08	502.941.366,92	95,35%
6 ACTIVOS FINANCIEROS	43.944.160.461,00	34.192.174.156,65	34.192.174.156,65	9.751.986.304,35	77,81%
7 SERV.DE LA DEUDA Y DISM.DE OTROS PASIVOS	0,00	0,00	0,00	0,00	0,00%
TOTAL	143.312.855.085,00	89.313.465.436,47	89.313.465.436,47	53.999.389.648,53	62,32%

**SECTOR PUBLICO PROVINCIAL NO FINANCIERO
 JURISDICCION 065 - MINISTERIO DE AGUA, ENERGIA Y MEDIO AMBIENTE
 ESTADO DE EJECUCION PRESUPUESTARIA DE GASTOS
 AL 31 DE DICIEMBRE DE 2025**



SECTOR PUBLICO PROVINCIAL NO FINANCIERO
JURISDICCION 065 - MINISTERIO DE AGUA, ENERGIA Y MEDIO AMBIENTE
ESTADO DE EJECUCION PRESUPUESTARIA DE GASTOS
AL 31 DE DICIEMBRE DE 2025



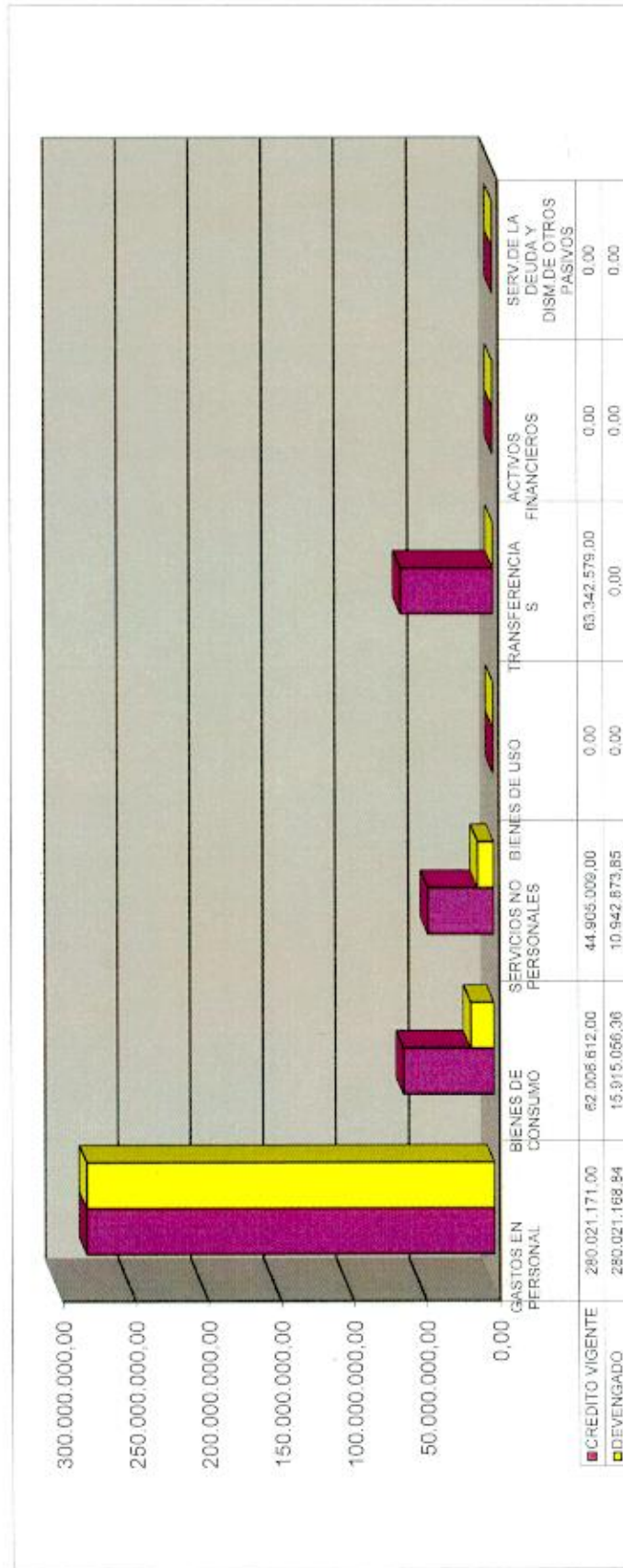
INCISO	IMPORTE	PORCENTAJE (%)
1 - GASTOS EN PERSONAL	30.439.636.147,38	34,08%
2 - BIENES DE CONSUMO	5.508.837.780,36	6,17%
3 - SERV. NO PERSONALES	1.891.020.577,48	2,12%
4 - BIENES DE USO	6.968.891.621,52	7,80%
5 - TRANSFERENCIAS	10.314.906.153,08	11,55%
6 - ACTIVOS FINANCIEROS	34.192.174.156,65	38,28%
7 - SERV. DE LA DEUDA D. O. P.	0,00	0,00%
TOTAL	89.313.465.436,47	100,00%

**INFORMACION SOBRE EL ESTADO DE EJECUCION PRESUPUESTARIA DE GASTOS
AL 31 DE DICIEMBRE DE 2025**

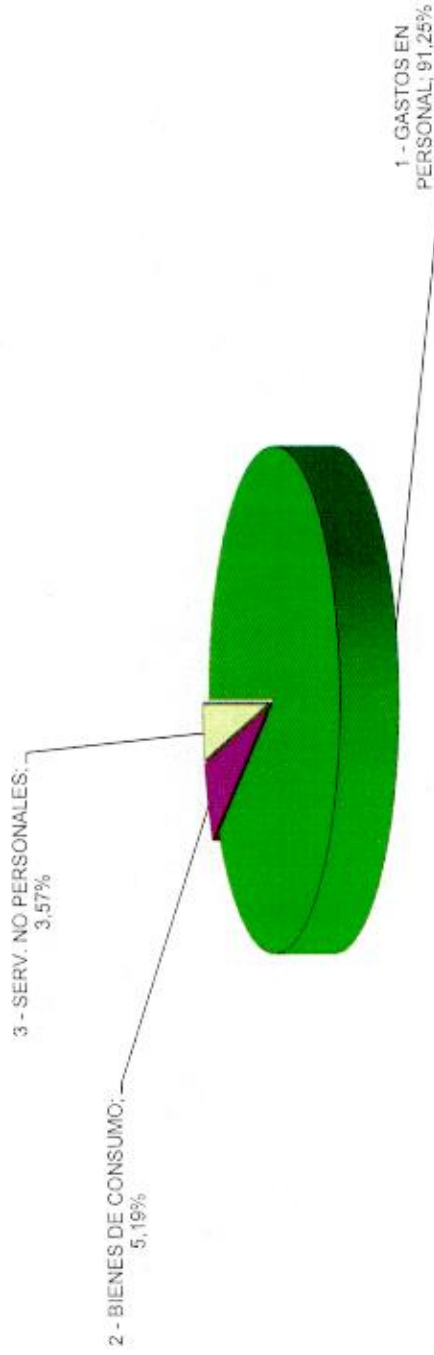
JURISDICCION 070 - MINISTERIO DE CIENCIA E INNOVACION TECNOLOGICA

OBJETO DE GASTO	CREDITO VIGENTE EJERCICIO 2024 (1)	COMPROMETIDO ACTUAL (2)	DEVENGADO ACTUAL (3)	DIFERENCIA CREDITO - DEVENGADO (4=1-3)	PORCENTAJE EN EJECUCION (5=3/1)
1 GASTOS EN PERSONAL	280.021.171,00	280.021.168,84	280.021.168,84	2,16	100,00%
2 BIENES DE CONSUMO	62.006.612,00	15.915.056,36	15.915.056,36	46.091.555,64	25,67%
3 SERVICIOS NO PERSONALES	44.905.009,00	10.942.873,85	10.942.873,85	33.962.135,15	24,37%
4 BIENES DE USO	0,00	0,00	0,00	0,00	0,00%
5 TRANSFERENCIAS	63.342.579,00	0,00	0,00	63.342.579,00	0,00%
6 ACTIVOS FINANCIEROS	0,00	0,00	0,00	0,00	0,00%
7 SERV.DE LA DEUDA Y DISM.DE OTROS PASIVOS	0,00	0,00	0,00	0,00	0,00%
TOTAL	450.275.371,00	306.879.099,05	306.879.099,05	143.396.271,95	68,15%

SECTOR PUBLICO PROVINCIAL NO FINANCIERO
JURISDICCION 070 - MINISTERIO DE CIENCIA E INNOVACION TECNOLOGICA
ESTADO DE EJECUCION PRESUPUESTARIA DE GASTOS
AL 31 DE DICIEMBRE DE 2025



**SECTOR PUBLICO PROVINCIAL NO FINANCIERO
 JURISDICCION 070 - MINISTERIO DE CIENCIA E INNOVACION TECNOLOGICA
 ESTADO DE EJECUCION PRESUPUESTARIA DE GASTOS
 AL 31 DE DICIEMBRE DE 2025**



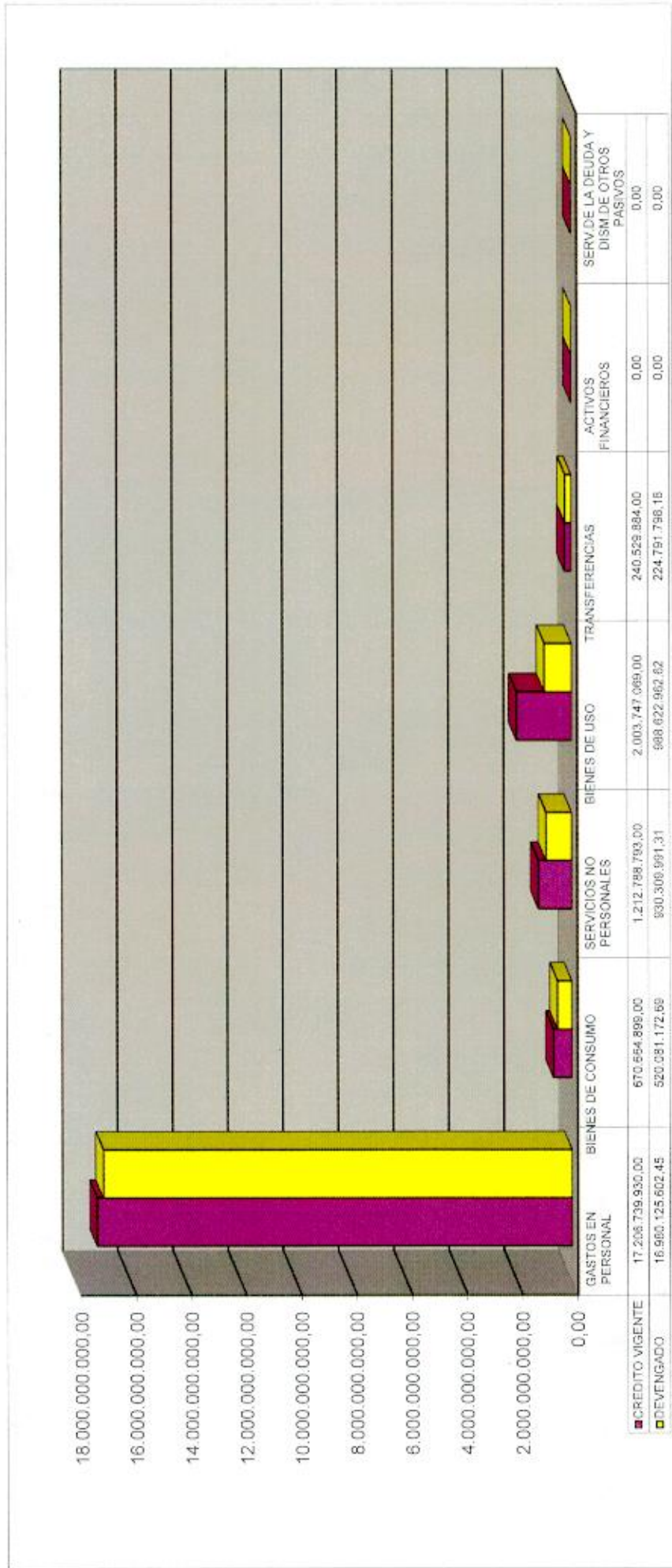
INCISO	IMPORTE	PORCENTAJE (%)
1 - GASTOS EN PERSONAL	280.021.168,84	91,25%
2 - BIENES DE CONSUMO	15.915.056,36	5,19%
3 - SERV. NO PERSONALES	10.942.873,85	3,57%
4 - BIENES DE USO	0,00	0,00%
5 - TRANSFERENCIAS	0,00	0,00%
6 - ACTIVOS FINANCIEROS	0,00	0,00%
7 - SERV. DE LA DEUDA D. O. P.	0,00	0,00%
TOTAL	306.879.099,05	100,00%

**INFORMACION SOBRE EL ESTADO DE EJECUCION PRESUPUESTARIA DE GASTOS
AL 31 DE DICIEMBRE DE 2025**

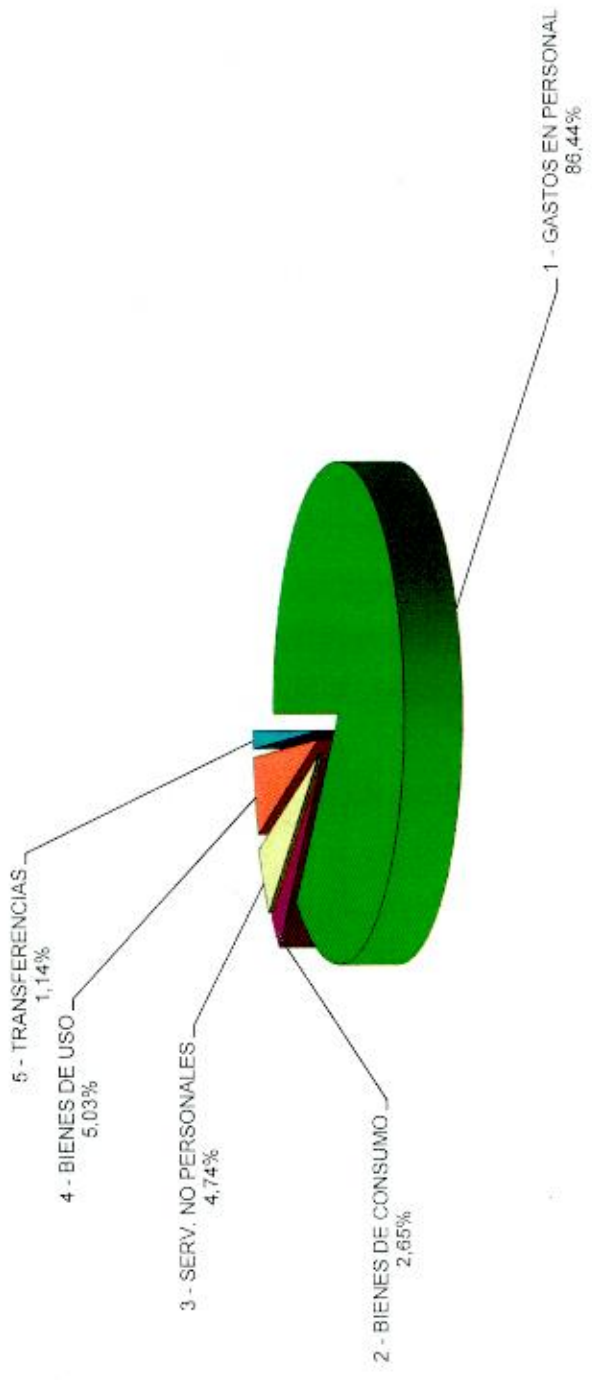
JURISDICCION 080 - TRIBUNAL DE CUENTAS

OBJETO DE GASTO	CREDITO VIGENTE EJERCICIO 2024 (1)	COMPROMETIDO ACTUAL (2)	DEVENGADO ACTUAL (3)	DIFERENCIA CREDITO - DEVENGADO (4=1-3)	PORCENTAJE EN EJECUCION (5=3/1)
1 GASTOS EN PERSONAL	17.206.739.930,00	16.980.125.602,45	16.980.125.602,45	226.614.327,55	98,68%
2 BIENES DE CONSUMO	670.664.899,00	520.300.800,56	520.081.172,69	150.583.726,31	77,55%
3 SERVICIOS NO PERSONALES	1.212.788.793,00	931.478.551,31	930.309.991,31	282.478.801,69	76,71%
4 BIENES DE USO	2.003.747.069,00	988.622.962,62	988.622.962,62	1.015.124.106,38	49,34%
5 TRANSFERENCIAS	240.529.884,00	224.791.798,18	224.791.798,18	15.738.085,82	93,46%
6 ACTIVOS FINANCIEROS	0,00	0,00	0,00	0,00	0,00%
7 SERV.DE LA DEUDA Y DISM.DE OTROS PASIVOS	0,00	0,00	0,00	0,00	0,00%
TOTAL	21.334.470.575,00	19.645.319.715,12	19.643.931.527,25	1.690.539.047,75	92,08%

**SECTOR PUBLICO PROVINCIAL NO FINANCIERO
 JURISDICCION 080 - TRIBUNAL DE CUENTAS DE LA PROVINCIA
 ESTADO DE EJECUCION PRESUPUESTARIA DE GASTOS
 AL 31 DE DICIEMBRE DE 2025**



**SECTOR PUBLICO PROVINCIAL NO FINANCIERO
 JURISDICCION 080 - TRIBUNAL DE CUENTAS DE LA PROVINCIA
 ESTADO DE EJECUCION PRESUPUESTARIA DE GASTOS
 AL 31 DE DICIEMBRE DE 2025**



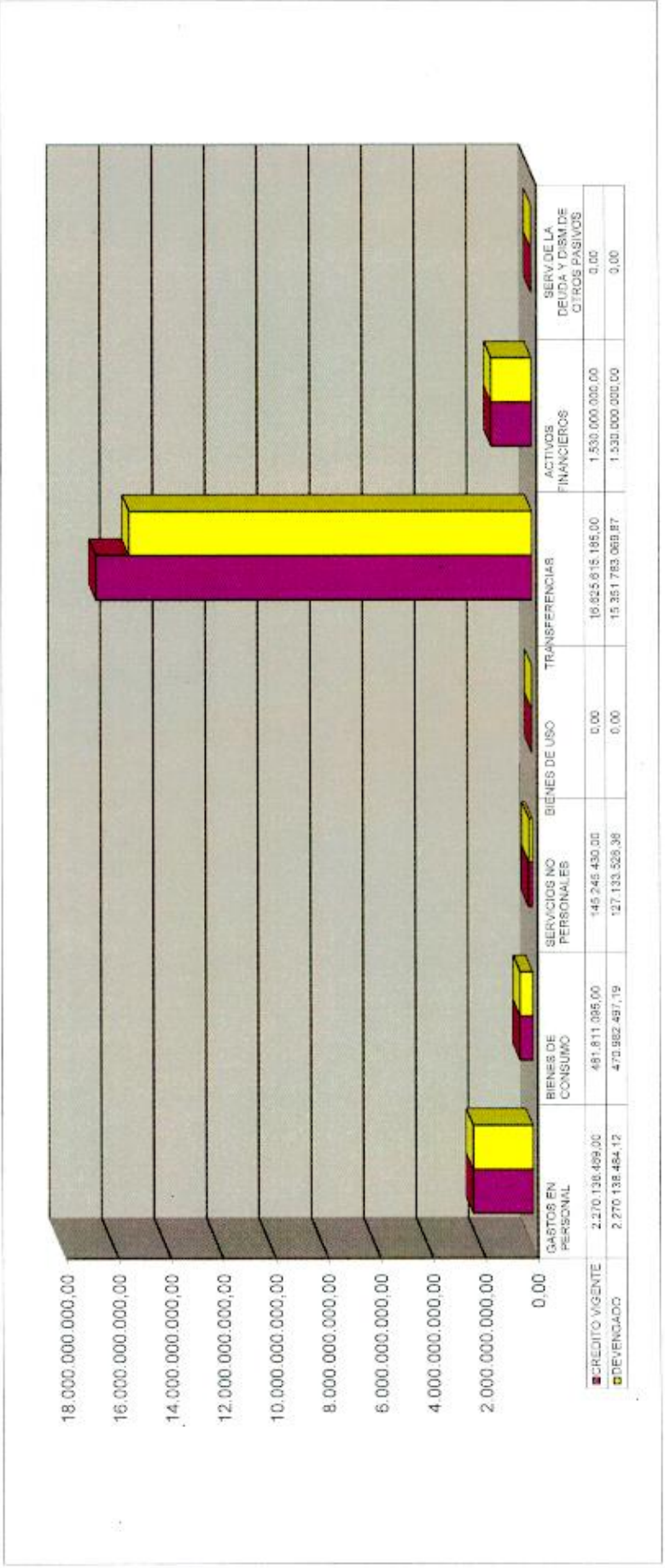
INCISO	IMPORTE	PORCENTAJE (%)
1 - GASTOS EN PERSONAL	16.980.125.602,45	86,44%
2 - BIENES DE CONSUMO	520.081.172,69	2,65%
3 - SERV. NO PERSONALES	930.309.991,31	4,74%
4 - BIENES DE USO	988.622.962,62	5,03%
5 - TRANSFERENCIAS	224.791.798,18	1,14%
6 - ACTIVOS FINANCIEROS	0,00	0,00%
7 - SERV. DE LA DEUDA D. O. P.	0,00	0,00%
TOTAL	19.643.931.527,25	100,00%

**INFORMACION SOBRE EL ESTADO DE EJECUCION PRESUPUESTARIA DE GASTOS
AL 31 DE DICIEMBRE DE 2025**

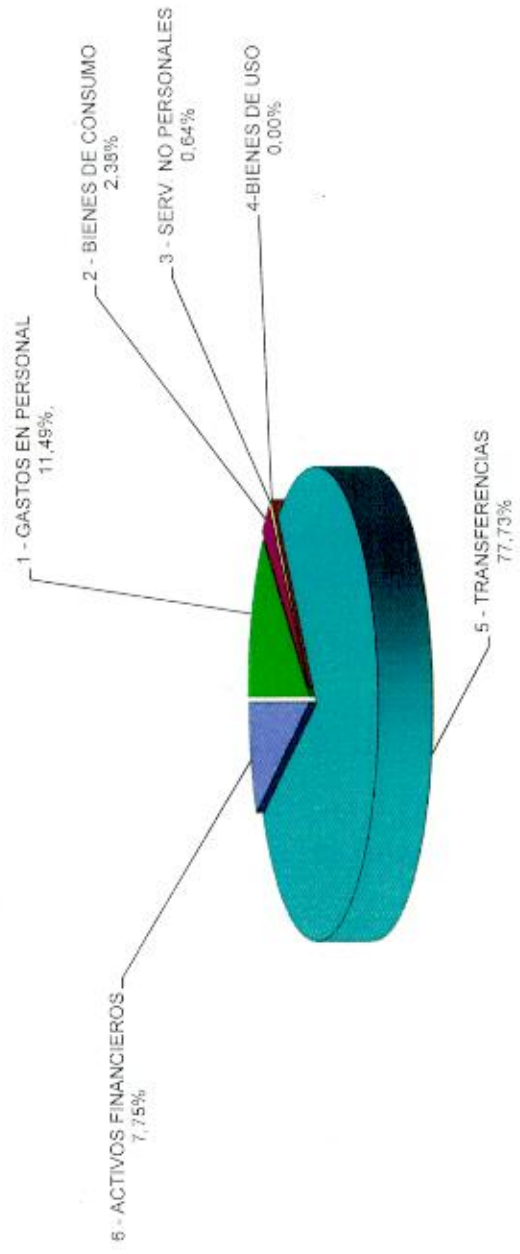
JURISDICCION 082 - MINISTERIO DE INTEGRACION REGIONAL, LOGISTICA Y TRANSPORTE

OBJETO DE GASTO	CREDITO VIGENTE EJERCICIO 2024 (1)	COMPROMETIDO ACTUAL (2)	DEVENGADO ACTUAL (3)	DIFERENCIA CREDITO - DEVENGADO (4=1-3)	PORCENTAJE EN EJECUCION (5=3/1)
1 GASTOS EN PERSONAL	2.270.138.489,00	2.270.138.484,12	2.270.138.484,12	4,88	100,00%
2 BIENES DE CONSUMO	481.811.095,00	470.982.497,19	470.982.497,19	10.828.597,81	97,75%
3 SERVICIOS NO PERSONALES	145.245.430,00	127.133.528,36	127.133.528,36	18.111.901,64	87,53%
4 BIENES DE USO	0,00	0,00	0,00	0,00	0,00%
5 TRANSFERENCIAS	16.625.615.185,00	15.351.783.069,87	15.351.783.069,87	1.273.832.115,13	92,34%
6 ACTIVOS FINANCIEROS	1.530.000.000,00	1.530.000.000,00	1.530.000.000,00	0,00	100,00%
7 SERV.DE LA DEUDA Y DISM.DE OTROS PASIVOS	0,00	0,00	0,00	0,00	0,00%
TOTAL	21.052.810.199,00	19.750.037.579,54	19.750.037.579,54	1.302.772.619,46	93,81%

**SECTOR PUBLICO PROVINCIAL NO FINANCIERO
 JURISDICCION 082 - MINISTERIO DE INTEGRACION REGIONAL, LOGISTICA Y TRANSPORTE
 ESTADO DE EJECUCION PRESUPUESTARIA DE GASTOS
 AL 31 DE DICIEMBRE DE 2025**



**SECTOR PUBLICO PROVINCIAL NO FINANCIERO
 JURISDICCION 082 - MINISTERIO DE INTEGRACION REGIONAL, LOGISTICA Y TRANSPORTE
 ESTADO DE EJECUCION PRESUPUESTARIA DE GASTOS
 AL 31 DE DICIEMBRE DE 2025**



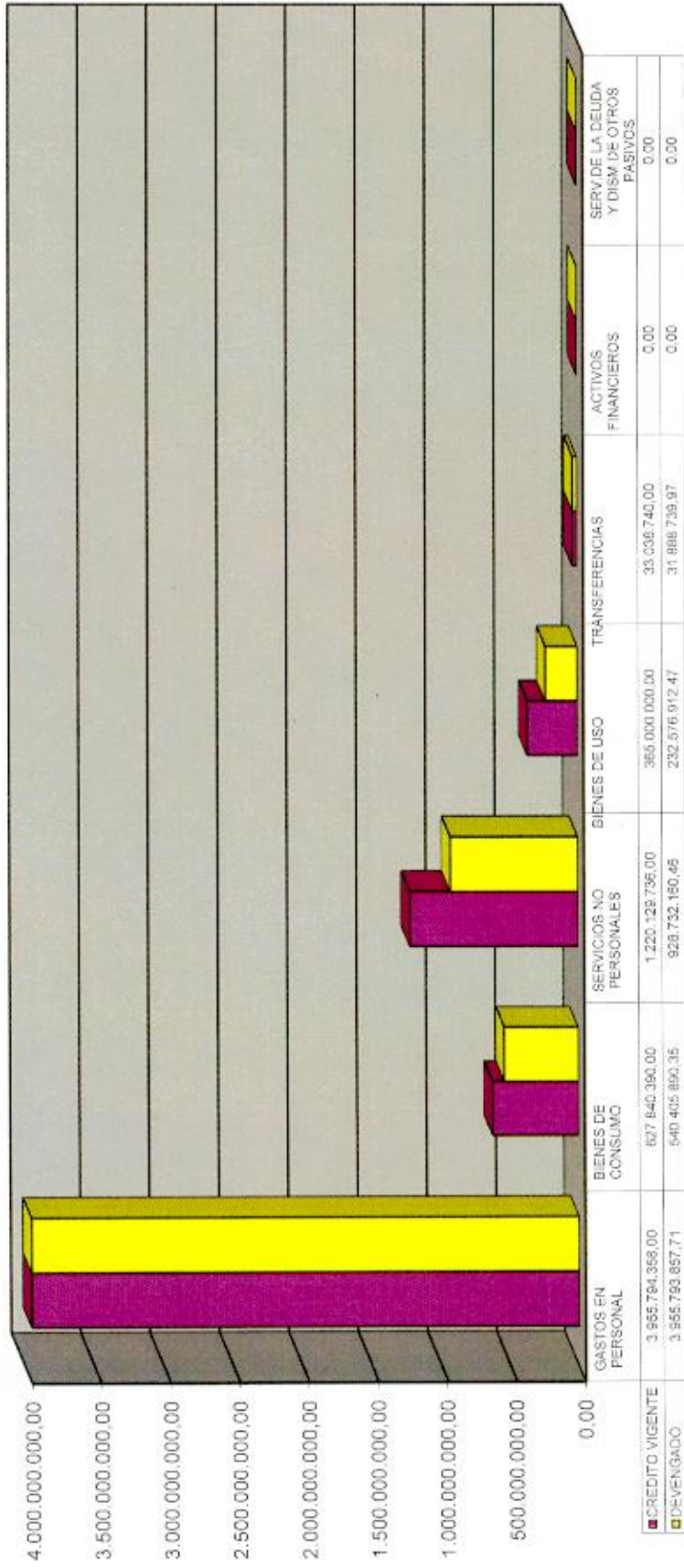
INCISO	IMPORTE	PORCENTAJE (%)
1 - GASTOS EN PERSONAL	2.270.138.484,12	11,49%
2 - BIENES DE CONSUMO	470.982.497,19	2,38%
3 - SERV. NO PERSONALES	127.133.528,36	0,64%
4 - BIENES DE USO	0,00	0,00%
5 - TRANSFERENCIAS	15.351.783.069,87	77,73%
6 - ACTIVOS FINANCIEROS	1.530.000.000,00	7,75%
7 - SERV. DE LA DEUDA D. O. P.	0,00	0,00%
TOTAL	19.750.037.579,54	100,00%

**INFORMACION SOBRE EL ESTADO DE EJECUCION PRESUPUESTARIA DE GASTOS
AL 31 DE DICIEMBRE DE 2025**

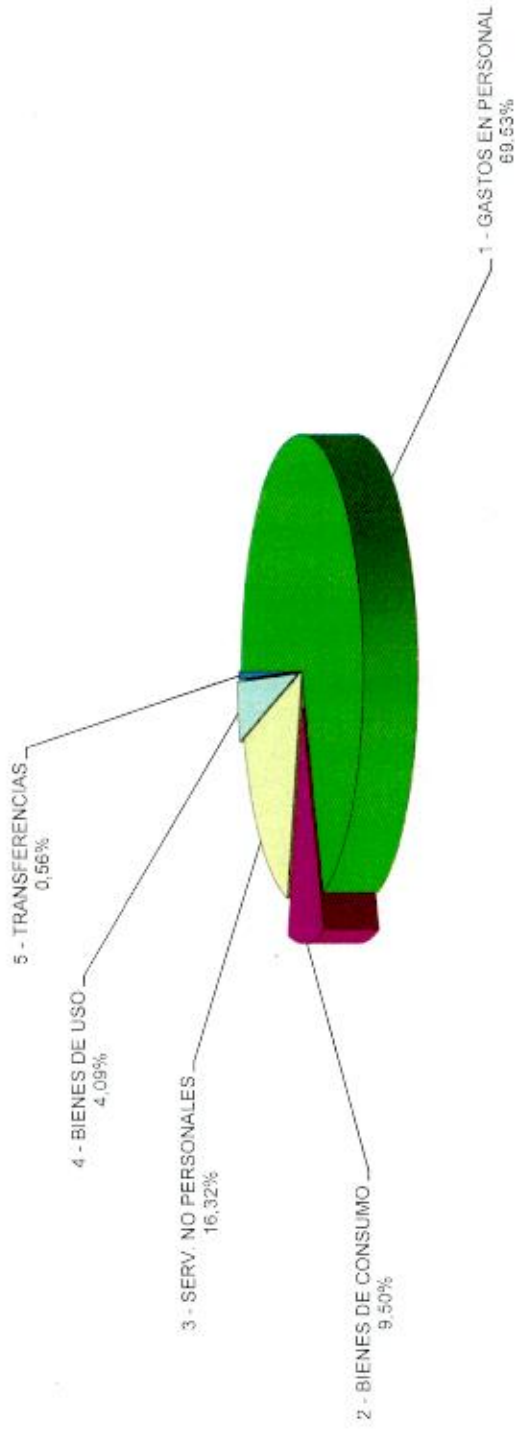
JURISDICCION 085 - MINISTERIO DE MINERIA

OBJETO DE GASTO	CREDITO VIGENTE EJERCICIO 2024 (1)	COMPROMETIDO ACTUAL (2)	DEVENGADO ACTUAL (3)	DIFERENCIA CREDITO - DEVENGADO (4=1-3)	PORCENTAJE EN EJECUCION (5=3/1)
1 GASTOS EN PERSONAL	3.955.794.358,00	3.955.793.857,71	3.955.793.857,71	500,29	100,00%
2 BIENES DE CONSUMO	627.840.390,00	540.405.890,35	540.405.890,35	87.434.499,65	86,07%
3 SERVICIOS NO PERSONALES	1.220.129.736,00	928.732.160,46	928.732.160,46	291.397.575,54	76,12%
4 BIENES DE USO	365.000.000,00	232.576.912,47	232.576.912,47	132.423.087,53	63,72%
5 TRANSFERENCIAS	33.038.740,00	31.888.739,97	31.888.739,97	1.150.000,03	96,52%
6 ACTIVOS FINANCIEROS	0,00	0,00	0,00	0,00	0,00%
7 SERV.DE LA DEUDA Y DISM.DE OTROS PASIVOS	0,00	0,00	0,00	0,00	0,00%
TOTAL	6.201.803.224,00	5.689.397.560,96	5.689.397.560,96	512.405.663,04	91,74%

**SECTOR PUBLICO PROVINCIAL NO FINANCIERO
 JURISDICCION 085 - MINISTERIO DE MINERIA
 ESTADO DE EJECUCION PRESUPUESTARIA DE GASTOS
 AL 31 DE DICIEMBRE DE 2025**



**SECTOR PUBLICO PROVINCIAL NO FINANCIERO
 JURISDICCION 085 - MINISTERIO DE MINERIA
 ESTADO DE EJECUCION PRESUPUESTARIA DE GASTOS
 AL 31 DE DICIEMBRE DE 2025**




INCISO	IMPORTE	PORCENTAJE (%)
1 - GASTOS EN PERSONAL	3.955.793.857,71	69,53%
2 - BIENES DE CONSUMO	540.405.890,35	9,50%
3 - SERV. NO PERSONALES	928.732.160,46	16,32%
4 - BIENES DE USO	232.576.912,47	4,09%
5 - TRANSFERENCIAS	31.888.739,97	0,56%
6 - ACTIVOS FINANCIEROS	0,00	0,00%
7 - SERV. DE LA DEUDA D. O. P.	0,00	0,00%
TOTAL	5.689.397.560,96	100,00%

**INFORMACION SOBRE EL ESTADO DE EJECUCION PRESUPUESTARIA DE GASTOS
AL 31 DE DICIEMBRE DE 2025**

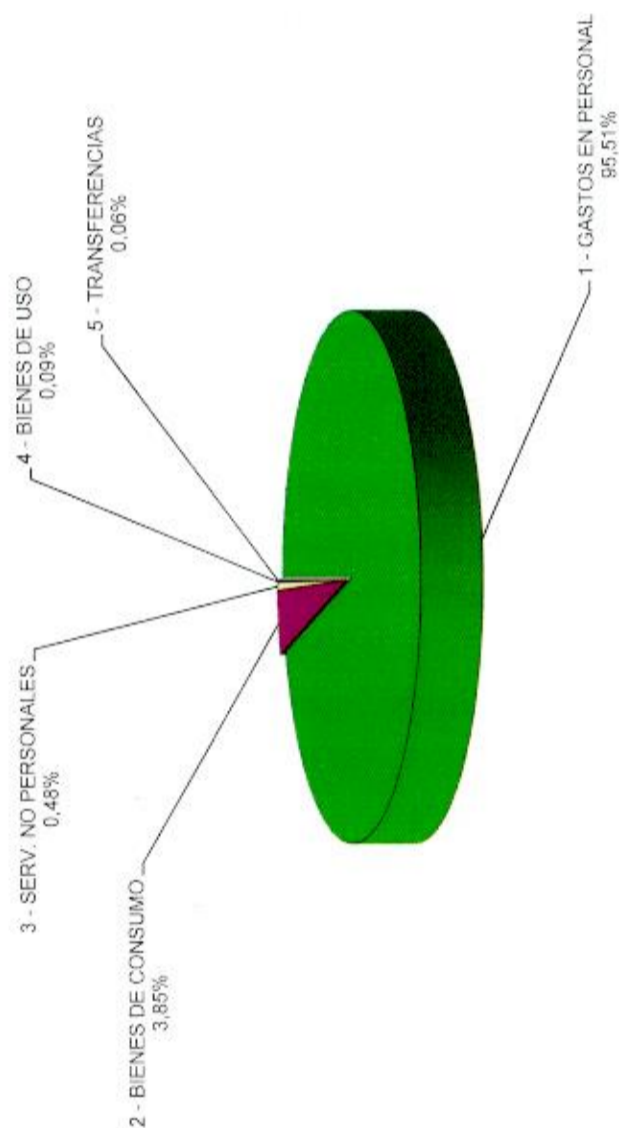
JURISDICCION 090 - MINISTERIO DE SEGURIDAD

OBJETO DE GASTO	CREDITO VIGENTE EJERCICIO 2024 (1)	COMPROMETIDO ACTUAL (2)	DEVENGADO ACTUAL (3)	DIFERENCIA CREDITO - DEVENGADO (4=1-3)	PORCENTAJE EN EJECUCION (5=3/1)
1 GASTOS EN PERSONAL	103.435.045.354,00	103.331.990.173,77	103.331.990.173,77	103.055.180,23	99,90%
2 BIENES DE CONSUMO	5.788.302.209,00	4.160.963.269,27	4.160.963.269,27	1.627.338.939,73	71,89%
3 SERVICIOS NO PERSONALES	590.051.301,00	522.761.464,59	522.761.464,59	67.289.836,41	88,60%
4 BIENES DE USO	1.649.877.873,00	100.286.375,12	100.286.375,12	1.749.591.497,88	5,42%
5 TRANSFERENCIAS	68.663.254,00	68.660.542,03	68.660.542,03	2.711,97	100,00%
6 ACTIVOS FINANCIEROS	0,00	0,00	0,00	0,00	0,00%
7 SERV.DE LA DEUDA Y DISM.DE OTROS PASIVOS	0,00	0,00	0,00	0,00	0,00%
TOTAL	111.731.939.991,00	108.184.661.824,78	108.184.661.824,78	3.547.278.166,22	96,83%

**SECTOR PUBLICO PROVINCIAL NO FINANCIERO
 JURISDICCION 090 - MINISTERIO DE SEGURIDAD
 ESTADO DE EJECUCION PRESUPUESTARIA DE GASTOS
 AL 31 DE DICIEMBRE DE 2025**



**SECTOR PUBLICO PROVINCIAL NO FINANCIERO
 JURISDICCION 090 - MINISTERIO DE SEGURIDAD
 ESTADO DE EJECUCION PRESUPUESTARIA DE GASTOS
 AL 31 DE DICIEMBRE DE 2025**



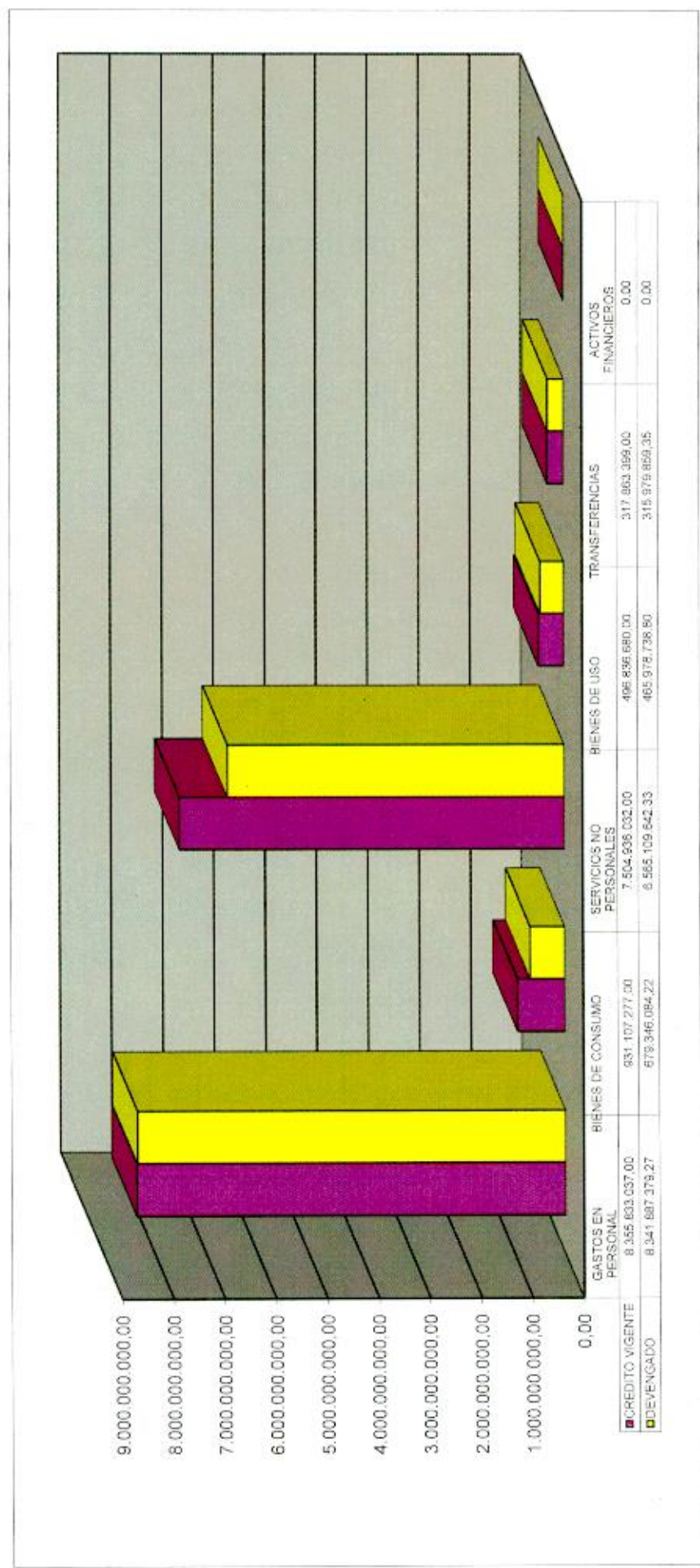
INCISO	IMPORTE	PORCENTAJE (%)
1 - GASTOS EN PERSONAL	103.331.990.173,77	95,51%
2 - BIENES DE CONSUMO	4.160.963.269,27	3,85%
3 - SERV. NO PERSONALES	522.761.464,59	0,48%
4 - BIENES DE USO	100.286.375,12	0,09%
5 - TRANSFERENCIAS	68.660.542,03	0,06%
6 - ACTIVOS FINANCIEROS	0,00	0,00%
7 - SERV. DE LA DEUDA D. O. P.	0,00	0,00%
TOTAL	108.184.661.824,78	100,00%

**INFORMACION SOBRE EL ESTADO DE EJECUCION PRESUPUESTARIA DE GASTOS
AL 31 DE DICIEMBRE DE 2025**

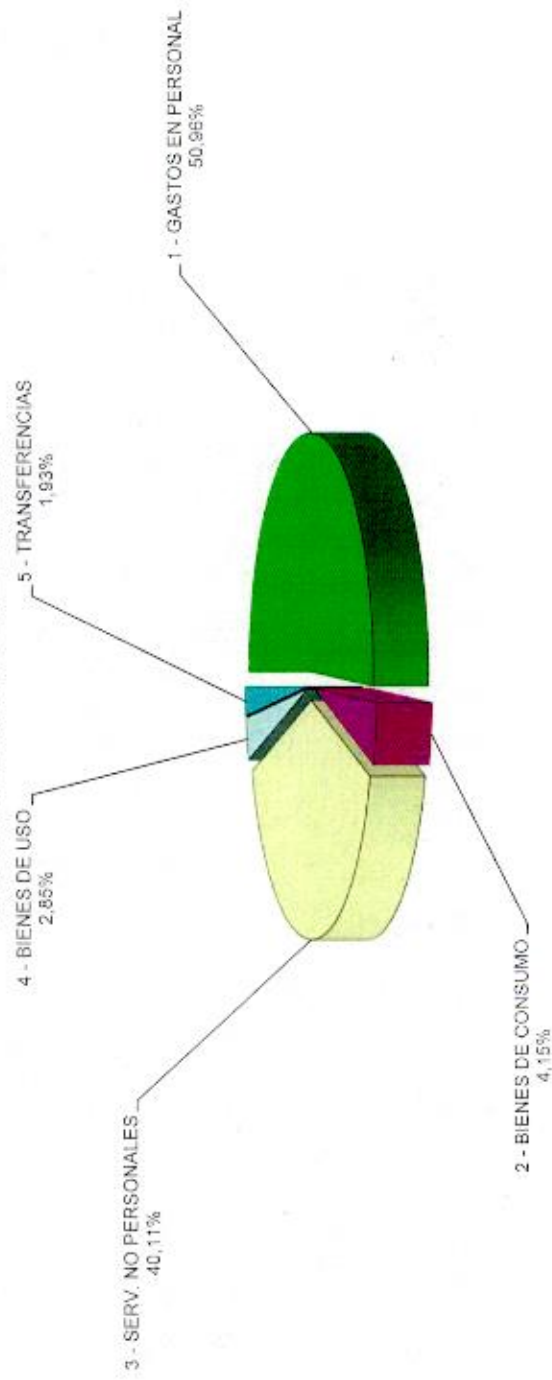
JURISDICCION 095 - MINISTERIO DE CULTURA, TURISMO Y DEPORTES

OBJETO DE GASTO	CREDITO VIGENTE EJERCICIO 2024 (1)	COMPROMETIDO ACTUAL (2)	DEVENGADO ACTUAL (3)	DIFERENCIA CREDITO - DEVENGADO (4=1-3)	PORCENTAJE EN EJECUCION (5=3/1)
1 GASTOS EN PERSONAL	8.355.833.037,00	8.341.887.379,27	8.341.887.379,27	13.945.657,73	99,83%
2 BIENES DE CONSUMO	931.107.277,00	679.346.084,22	679.346.084,22	251.761.192,78	72,96%
3 SERVICIOS NO PERSONALES	7.504.936.032,00	6.565.109.642,33	6.565.109.642,33	939.826.389,67	87,48%
4 BIENES DE USO	496.836.680,00	465.978.738,80	465.978.738,80	30.857.941,20	93,79%
5 TRANSFERENCIAS	317.863.399,00	315.979.859,35	315.979.859,35	1.883.539,65	99,41%
6 ACTIVOS FINANCIEROS	0,00	0,00	0,00	0,00	0,00%
TOTAL	17.606.576.425,00	16.368.301.703,97	16.368.301.703,97	1.238.274.721,03	92,97%

**SECTOR PUBLICO PROVINCIAL NO FINANCIERO
 JURISDICCION 095 - MINISTERIO DE CULTURA, TURISMO Y DEPORTES
 ESTADO DE EJECUCION PRESUPUESTARIA DE GASTOS
 AL 31 DE DICIEMBRE DE 2025**



**SECTOR PUBLICO PROVINCIAL NO FINANCIERO
 JURISDICCION 095 - MINISTERIO DE CULTURA, TURISMO Y DEPORTES
 ESTADO DE EJECUCION PRESUPUESTARIA DE GASTOS
 AL 31 DE DICIEMBRE DE 2025**

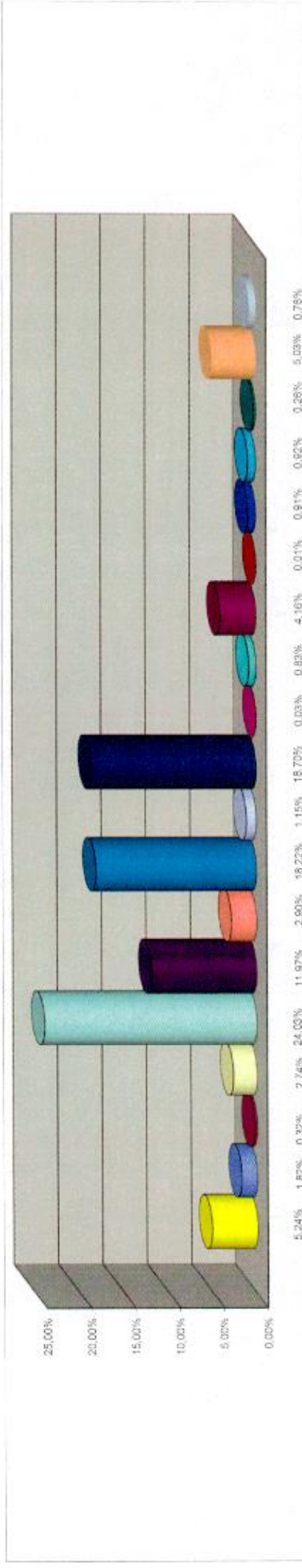


INCISO	IMPORTE	PORCENTAJE (%)
1 - GASTOS EN PERSONAL	8.341.887.379,27	50,96%
2 - BIENES DE CONSUMO	679.346.084,22	4,15%
3 - SERV. NO PERSONALES	6.565.109.642,33	40,11%
4 - BIENES DE USO	465.978.738,80	2,85%
5 - TRANSFERENCIAS	315.979.859,35	1,93%
6 - BIENES DE CONSUMO	0,00	0,00%
TOTAL	16.368.301.703,97	100,00%

SECTOR PUBLICO PROVINCIAL NO FINANCIERO
ESTADO DE EJECUCION PRESUPUESTARIA DE GASTOS
COMPOSICION DEL GASTO POR JURISDICCION Y POR FINALIDAD
-AL 31/12/2025-

Jurisdicción	Finalidad	ADMINISTRACION GOBIERNAMENTAL	SERVICIOS DE SEGURIDAD	SERVICIOS SOCIALES	SERVICIOS ECONOMICOS	DEUDA PUBLICA	NO CLASIFICADO	TOTAL	PARTICIPACION PORCENTUAL
02 - PODER JUDICIAL		112.547.294.287,37	0,00	0,00	0,00	0,00	0,00	112.547.294.287,37	5,24%
12 - TRABAJO, PLANIFICACION Y RECURSOS HUMANOS		27.568.226.860,92	0,00	11.501.372.593,76	0,00	0,00	0,00	39.069.599.454,68	1,82%
15 - SECRETARIA DE ESTADO DE GABINETE		6.803.203.024,26	0,00	2.123.863,00	0,00	0,00	0,00	6.805.326.887,26	0,32%
20 - GOBIERNO, JUSTICIA Y DERECHOS HUMANOS		56.455.234.148,84	0,00	587.396.250,37	1.822.180.847,79	0,00	0,00	58.864.811.247,00	2,74%
25 - INFRAESTRUCTURA Y OBRAS CIVILES		372.423.795.181,93	145.990.165,00	30.937.597.880,30	111.581.173.972,86	1.349.015.456,73	0,00	516.437.572.656,82	24,03%
30 - ECONOMIA		205.084.007.224,76	0,00	42.989.746.345,58	8.547.152.890,17	618.990.270,20	0,00	257.239.896.730,71	11,97%
35 - VIVIENDA Y URBANIZACION		4.191.854.830,40	0,00	58.164.619.040,59	0,00	0,00	0,00	62.356.473.870,99	2,90%
40 - SALUD		893.119.929,20	0,00	390.649.330.814,16	10.387.368,51	0,00	0,00	391.552.838.111,87	18,22%
45 - DESARROLLO SOCIAL		16.045.176.086,93	0,00	8.819.107.970,73	0,00	0,00	0,00	24.664.284.057,66	1,15%
50 - EDUCACION		579.255.404,27	0,00	401.300.473.006,96	0,00	0,00	0,00	401.879.728.411,23	18,70%
60 - INDUSTRIA, COMERCIO Y EMPLEO		0,00	0,00	0,00	716.729.498,39	0,00	0,00	716.729.498,39	0,03%
62 - INCLUSION DIGITAL Y SISTEMAS PRODUCTIVOS		16.417.841.934,42	0,00	58.315.351,00	1.267.248.768,69	0,00	0,00	17.743.406.054,11	0,83%
65 - AGUA, ENERGIA Y MEDIO AMBIENTE		32.245.584.902,65	0,00	1.377.049.219,11	55.690.821.314,71	0,00	0,00	89.313.465.436,47	4,16%
70 - CIENCIA E INNOVACION TECNOLOGICA		0,00	0,00	306.879.099,05	0,00	0,00	0,00	306.879.099,05	0,01%
80 - TRIBUNAL DE CUENTAS		19.420.030.729,07	0,00	223.900.798,18	0,00	0,00	0,00	19.643.931.527,25	0,91%
82 - INTEGRACION REG. LOGIS. Y TRANSPORTE		17.945.727.751,54	0,00	6.697.238,00	1.797.612.590,00	0,00	0,00	19.750.037.579,54	0,92%
85 - MINERIA		0,00	0,00	0,00	5.689.397.560,96	0,00	0,00	5.689.397.560,96	0,26%
90 - SEGURIDAD		4.636.790,03	108.149.356.414,54	4.760.542,00	25.908.078,21	0,00	0,00	108.184.661.824,78	5,03%
95 - CULTURA, TURISMO Y DEPORTES		58.283.763,19	0,00	13.861.352.871,62	2.448.665.069,16	0,00	0,00	16.368.301.703,97	0,76%
TOTAL		888.683.282.849,78	108.295.346.579,54	960.590.722.884,41	189.597.277.959,45	1.968.005.726,93	0,00	2.149.134.636.000,11	100,00%
		41,35%	5,04%	44,70%	8,82%	0,09%	0,00%	100,00%	

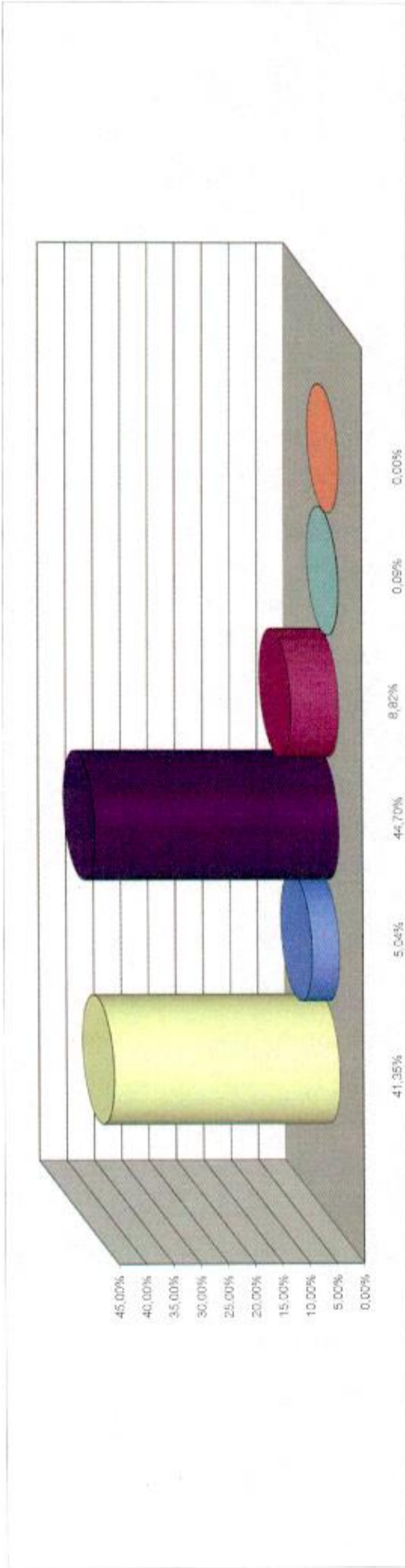
SECTOR PUBLICO PROVINCIAL NO FINANCIERO
 ESTADO DE EJECUCION PRESUPUESTARIA DE GASTOS
 COMPOSICION DEL GASTO POR JURISDICCION Y POR FINALIDAD
 -AL 31/12/2025-



REFERENCIAS

JURISDICCION	PORCENTAJE
02 - PODER JUDICIAL	5,24%
12- TRABAJO, PLANIFICACION Y RECURSOS HUMANOS	1,82%
15- SECRETARIA DE ESTADO DE GABINETE	0,32%
20 - GOBIERNO, JUSTICIA Y DERECHOS HUMANOS	2,74%
25 - INFRAESTRUCTURA Y OBRAS CIVILES	24,03%
30 - ECONOMIA	11,97%
35 - VIVIENDA Y URBANIZACION	2,90%
40 - SALUD	18,22%
45 - DESARROLLO SOCIAL	1,15%
50 - EDUCACION	18,70%
60 - INDUSTRIA, COMERCIO Y EMPLEO	0,03%
62 - INCLUSION DIGITAL Y SISTEMAS PRODUCTIVOS	0,83%
65 - AGUA, ENERGIA Y MEDIO AMBIENTE	4,16%
70 - CIENCIA E INNOVACION TECNOLOGICA	0,01%
80 - TRIBUNAL DE CUENTAS	0,91%
82 - INTEGRACION REG. LOGIS. Y TRANSPORTE	0,92%
85 - MINERIA	0,26%
90 - SEGURIDAD	5,03%
95 - CULTURA, TURISMO Y DEPORTE	0,76%
TOTAL DEL PORCENTAJE	100,00%

SECTOR PUBLICO PROVINCIAL NO FINANCIERO
 ESTADO DE EJECUCION PRESUPUESTARIA DE GASTOS
 COMPOSICION DEL GASTO POR FINALIDAD
 -AL 31/12/2025-



REFERENCIAS

FINALIDAD	PORCENTAJE
ADMINISTRACION GUBERNAMENTAL	41,35%
SERVICIOS SOCIALES	5,04%
SERVICIOS ECONOMICOS	44,70%
DEUDA PUBLICA	8,82%
NO CLASIFICADO	0,00%
TOTAL DEL PORCENTAJE	100,00%

**EJECUCION PRESUPUESTARIA DE GASTOS
CLASIFICADO POR FINALIDAD, FUNCION Y POR OBJETO DEL GASTO
CORRESPONDIENTE AL SECTOR PUBLICO PROVINCIAL NO FINANCIERO
AL 31 DE DICIEMBRE DE 2025**

FINALIDAD/ FUNCION/ INCISO	CREDITO VIGENTE	COMPROMETIDO	DEVENGADO
I - ADMINISTRACION GUBERNAMENTAL	925.722.999.404,00	889.632.981.493,49	888.683.282.849,78
110 - Legislativa	75.493.500.454,00	75.894.753.076,62	75.894.753.076,62
5 - TRANSFERENCIAS	75.493.500.454,00	75.894.753.076,62	75.894.753.076,62
120 - Judicial	121.033.195.957,00	112.974.494.287,36	112.547.294.287,37
1 - GASTOS EN PERSONAL	102.837.546.034,00	102.832.256.157,87	102.632.256.157,87
2 - BIENES DE CONSUMO	3.443.746.100,00	1.569.217.693,86	1.569.217.693,86
3 - SERVICIOS NO PERSONALES	10.083.244.060,00	6.179.436.962,56	6.179.436.962,56
4 - BIENES DE USO	4.401.159.763,00	2.127.713.235,80	1.700.513.235,81
5 - TRANSFERENCIAS	267.500.000,00	265.870.237,27	265.870.237,27
130 - Dirección Superior Ejecutiva	212.800.420.588,00	200.521.025.585,07	200.009.781.852,18
1 - GASTOS EN PERSONAL	78.278.950.709,00	76.239.618.302,09	76.239.618.302,09
2 - BIENES DE CONSUMO	5.559.621.251,00	4.474.037.032,26	4.365.369.602,82
3 - SERVICIOS NO PERSONALES	27.698.464.713,00	26.618.069.873,92	26.330.268.420,13
4 - BIENES DE USO	14.796.741.653,00	8.924.935.264,07	8.920.340.118,33
5 - TRANSFERENCIAS	53.371.885.943,00	51.380.227.645,52	51.276.047.941,60
6 - ACTIVOS FINANCIEROS	33.104.745.119,00	32.876.137.467,21	32.876.137.467,21
140 - Relaciones Exteriores	0,00	0,00	0,00
4 - BIENES DE USO	0,00	0,00	0,00
150 - Relaciones Interiores	382.460.312.565,00	382.188.870.441,07	382.188.870.441,07
1 - GASTOS EN PERSONAL	0,00	0,00	0,00
2 - BIENES DE CONSUMO	128.436,00	52.692,00	52.692,00
3 - SERVICIOS NO PERSONALES	1.403.470,00	366.000,00	366.000,00
4 - BIENES DE USO	0,00	0,00	0,00
5 - TRANSFERENCIAS	382.458.780.659,00	382.188.451.749,07	382.188.451.749,07
6 - ACTIVOS FINANCIEROS	0,00	0,00	0,00
150 - Administración Fiscal	49.184.329.403,00	38.653.423.522,16	38.646.365.508,06
1 - GASTOS EN PERSONAL	15.817.928.506,00	15.817.928.485,61	15.817.928.485,61
2 - BIENES DE CONSUMO	717.630.959,00	558.633.531,36	558.097.288,28
3 - SERVICIOS NO PERSONALES	5.250.814.122,00	5.092.817.237,68	5.086.295.466,68
4 - BIENES DE USO	59.168.118,00	34.006.018,00	34.006.018,00
5 - TRANSFERENCIAS	27.338.767.696,00	17.150.038.249,49	17.150.038.249,49
6 - ACTIVOS FINANCIEROS	0,00	0,00	0,00
170 - Control de la Gestión Pública	21.156.517.090,00	19.469.794.058,98	19.468.405.871,11
1 - GASTOS EN PERSONAL	17.206.739.930,00	16.980.125.602,45	16.980.125.602,45
2 - BIENES DE CONSUMO	693.876.455,00	538.619.359,50	538.399.731,63
3 - SERVICIOS NO PERSONALES	1.243.821.204,00	959.970.134,41	958.801.574,41
4 - BIENES DE USO	2.004.247.069,00	988.967.962,62	988.967.962,62
5 - TRANSFERENCIAS	7.832.432,00	2.091.000,00	2.091.000,00
180 - Información y Estadísticas Básicas	3.378.942.427,00	1.644.790.487,43	1.644.790.487,43
1 - GASTOS EN PERSONAL	0,00	0,00	0,00
2 - BIENES DE CONSUMO	81.877.767,00	5.815.263,16	5.815.263,16
3 - SERVICIOS NO PERSONALES	34.043.795,00	28.163.114,14	28.163.114,14
4 - BIENES DE USO	22.338.965,00	142.998,00	142.998,00
5 - TRANSFERENCIAS	0,00	0,00	0,00
6 - ACTIVOS FINANCIEROS	3.240.682.000,00	1.610.669.112,13	1.610.669.112,13
190 - Otros	59.215.680.920,00	58.285.830.034,80	58.283.021.325,94
1 - GASTOS EN PERSONAL	1.668.135.520,00	1.660.003.294,66	1.660.003.294,66
2 - BIENES DE CONSUMO	50.017.137,00	44.640.346,88	41.831.638,02
3 - SERVICIOS NO PERSONALES	98.634.243,00	91.152.780,75	81.152.780,75
4 - BIENES DE USO	320.248.152,00	0,00	0,00
5 - TRANSFERENCIAS	57.078.846.868,00	56.500.033.632,61	56.500.033.632,61
6 - ACTIVOS FINANCIEROS	0,00	0,00	0,00

**EJECUCION PRESUPUESTARIA DE GASTOS
CLASIFICADO POR FINALIDAD, FUNCION Y POR OBJETO DEL GASTO
CORRESPONDIENTE AL SECTOR PUBLICO PROVINCIAL NO FINANCIERO
AL 31 DE DICIEMBRE DE 2025**

II - SERVICIOS DE SEGURIDAD	112.145.052.067,00	108.295.346.579,54	108.295.346.579,54
210 - Seguridad Interior	98.474.330.052,00	95.498.566.394,50	95.498.566.394,50
1 - GASTOS EN PERSONAL	91.691.437.688,00	91.690.004.601,76	91.690.004.601,76
2 - BIENES DE CONSUMO	4.832.876.249,00	3.244.776.787,96	3.244.776.787,96
3 - SERVICIOS NO PERSONALES	562.677.257,00	500.896.629,64	500.896.629,64
4 - BIENES DE USO	1.327.138.859,00	2.896.376,12	2.896.376,12
5 - TRANSFERENCIAS	60.000.000,00	60.000.000,00	60.000.000,00
220 - Sistema Penal	13.670.722.815,00	12.796.780.185,04	12.796.780.185,04
1 - GASTOS EN PERSONAL	11.743.607.686,00	11.641.905.572,01	11.641.905.572,01
2 - BIENES DE CONSUMO	1.385.603.631,00	1.043.933.318,09	1.043.933.318,09
3 - SERVICIOS NO PERSONALES	18.772.503,00	13.461.294,94	13.461.294,94
4 - BIENES DE USO	522.739.016,00	97.400.000,00	97.400.000,00
5 - TRANSFERENCIAS	0,00	0,00	0,00
III - SERVICIOS SOCIALES	1.103.190.677.944,00	967.607.055.068,15	960.590.722.084,41
310 - Salud	215.183.149.465,00	201.391.702.234,72	198.325.500.135,18
1 - GASTOS EN PERSONAL	162.667.107.983,00	162.536.368.170,45	162.534.756.470,32
2 - BIENES DE CONSUMO	23.318.194.290,00	20.580.004.603,76	20.424.432.844,70
3 - SERVICIOS NO PERSONALES	5.596.040.575,00	5.122.367.493,96	5.118.367.605,99
4 - BIENES DE USO	23.394.291.316,00	13.031.562.636,09	10.126.748.285,67
5 - TRANSFERENCIAS	207.515.301,00	121.379.330,43	121.194.928,50
320 - Promoción y Asistencia Social	318.922.426.422,00	278.974.412.917,16	278.793.865.337,91
1 - GASTOS EN PERSONAL	11.840.264.630,00	11.662.121.193,52	11.662.121.193,52
2 - BIENES DE CONSUMO	74.434.464.342,00	71.997.735.062,37	71.965.951.641,30
3 - SERVICIOS NO PERSONALES	157.202.688.149,00	148.839.203.494,67	148.765.749.978,55
4 - BIENES DE USO	18.746.895.590,00	14.833.004.182,38	14.833.004.182,37
5 - TRANSFERENCIAS	42.413.221.118,00	25.911.797.094,58	25.836.476.452,53
6 - ACTIVOS FINANCIEROS	14.264.872.593,00	5.710.551.869,64	5.710.551.869,64
330 - Seguridad Social	2.651.914.088,00	2.494.046.114,79	2.472.295.358,42
1 - GASTOS EN PERSONAL	0,00	0,00	0,00
2 - BIENES DE CONSUMO	0,00	0,00	0,00
3 - SERVICIOS NO PERSONALES	0,00	0,00	0,00
4 - BIENES DE USO	0,00	0,00	0,00
5 - TRANSFERENCIAS	2.651.914.088,00	2.494.046.114,79	2.472.295.358,42
340 - Educación y Cultura	461.864.287.010,00	439.410.009.880,89	435.607.146.576,33
1 - GASTOS EN PERSONAL	358.871.832.160,00	357.263.069.911,24	357.262.890.554,36
2 - BIENES DE CONSUMO	5.513.224.651,00	3.771.249.600,06	3.662.865.245,56
3 - SERVICIOS NO PERSONALES	10.078.423.344,00	7.529.571.053,88	7.529.571.053,88
4 - BIENES DE USO	37.199.227.298,00	23.199.442.248,52	19.485.144.655,34
5 - TRANSFERENCIAS	50.201.579.557,00	47.646.677.067,19	47.646.677.067,19
6 - ACTIVOS FINANCIEROS	0,00	0,00	0,00
341 - Educación Inicial	0,00	0,00	0,00
1 - GASTOS EN PERSONAL	0,00	0,00	0,00
2 - BIENES DE CONSUMO	0,00	0,00	0,00
3 - SERVICIOS NO PERSONALES	0,00	0,00	0,00
4 - BIENES DE USO	0,00	0,00	0,00
5 - TRANSFERENCIAS	0,00	0,00	0,00
342 - Educación Graf. Básica Niveles I, II y III	0,00	0,00	0,00
1 - GASTOS EN PERSONAL	0,00	0,00	0,00
2 - BIENES DE CONSUMO	0,00	0,00	0,00
3 - SERVICIOS NO PERSONALES	0,00	0,00	0,00
4 - BIENES DE USO	0,00	0,00	0,00
5 - TRANSFERENCIAS	0,00	0,00	0,00

**EJECUCIÓN PRESUPUESTARIA DE GASTOS
CLASIFICADO POR FINALIDAD, FUNCION Y POR OBJETO DEL GASTO
CORRESPONDIENTE AL SECTOR PUBLICO PROVINCIAL NO FINANCIERO
AL 31 DE DICIEMBRE DE 2025**

343 - Educación Polimodal	0,00	0,00	0,00
1 - GASTOS EN PERSONAL	0,00	0,00	0,00
2 - BIENES DE CONSUMO	0,00	0,00	0,00
3 - SERVICIOS NO PERSONALES	0,00	0,00	0,00
4 - BIENES DE USO	0,00	0,00	0,00
5 - TRANSFERENCIAS	0,00	0,00	0,00
344 - Educación Superior y Universitaria	0,00	0,00	0,00
1 - GASTOS EN PERSONAL	0,00	0,00	0,00
2 - BIENES DE CONSUMO	0,00	0,00	0,00
3 - SERVICIOS NO PERSONALES	0,00	0,00	0,00
4 - BIENES DE USO	0,00	0,00	0,00
5 - TRANSFERENCIAS	0,00	0,00	0,00
345 - Regímenes Especiales	0,00	0,00	0,00
1 - GASTOS EN PERSONAL	0,00	0,00	0,00
2 - BIENES DE CONSUMO	0,00	0,00	0,00
3 - SERVICIOS NO PERSONALES	0,00	0,00	0,00
4 - BIENES DE USO	0,00	0,00	0,00
5 - TRANSFERENCIAS	0,00	0,00	0,00
346 - Cultura (incluye culto)	0,00	0,00	0,00
1 - GASTOS EN PERSONAL	0,00	0,00	0,00
2 - BIENES DE CONSUMO	0,00	0,00	0,00
3 - SERVICIOS NO PERSONALES	0,00	0,00	0,00
4 - BIENES DE USO	0,00	0,00	0,00
5 - TRANSFERENCIAS	0,00	0,00	0,00
347 - Deporte y Recreación	0,00	0,00	0,00
1 - GASTOS EN PERSONAL	0,00	0,00	0,00
2 - BIENES DE CONSUMO	0,00	0,00	0,00
3 - SERVICIOS NO PERSONALES	0,00	0,00	0,00
4 - BIENES DE USO	0,00	0,00	0,00
5 - TRANSFERENCIAS	0,00	0,00	0,00
350 - Ciencia y Técnica	450.275.371,00	306.879.099,05	306.879.099,05
1 - GASTOS EN PERSONAL	280.021.171,00	280.021.168,84	280.021.168,84
2 - BIENES DE CONSUMO	62.006.612,00	15.915.056,36	15.915.056,36
3 - SERVICIOS NO PERSONALES	44.905.009,00	10.942.873,85	10.942.873,85
4 - BIENES DE USO	0,00	0,00	0,00
5 - TRANSFERENCIAS	63.342.579,00	0,00	0,00
360 - Trabajo	9.175.032.350,00	8.988.948.537,05	8.987.881.753,03
1 - GASTOS EN PERSONAL	8.741.996.919,00	8.736.738.352,23	8.735.671.568,21
2 - BIENES DE CONSUMO	147.930.962,00	93.864.445,60	93.864.445,60
3 - SERVICIOS NO PERSONALES	277.782.069,00	158.345.739,22	158.345.739,22
4 - BIENES DE USO	7.322.400,00	0,00	0,00
5 - TRANSFERENCIAS	0,00	0,00	0,00
370 - Vivienda y Urbanismo	93.398.633.706,00	34.757.094.349,38	34.733.199.889,38
1 - GASTOS EN PERSONAL	13.118.335.955,00	10.536.039.375,32	10.536.039.375,32
2 - BIENES DE CONSUMO	552.300.255,00	455.122.601,85	455.122.601,85
3 - SERVICIOS NO PERSONALES	5.615.347.812,00	522.260.914,96	522.260.914,96
4 - BIENES DE USO	71.160.502.981,00	22.157.820.173,15	22.157.820.173,15
5 - TRANSFERENCIAS	2.952.146.703,00	1.085.851.284,10	1.051.856.824,10
6 - ACTIVOS FINANCIEROS	0,00	0,00	0,00
380 - Agua Potable y Alcantarillado	1.544.959.532,00	1.363.962.735,11	1.363.962.735,11
1 - GASTOS EN PERSONAL	0,00	0,00	0,00
2 - BIENES DE CONSUMO	1.534.252.653,00	1.353.767.876,56	1.353.767.876,56
3 - SERVICIOS NO PERSONALES	3.870.320,00	3.377.300,00	3.377.300,00
4 - BIENES DE USO	4.387.900,00	4.368.900,00	4.368.900,00
5 - TRANSFERENCIAS	2.448.859,00	2.448.658,55	2.448.658,55
6 - ACTIVOS FINANCIEROS	0,00	0,00	0,00

**EJECUCION PRESUPUESTARIA DE GASTOS
CLASIFICADO POR FINALIDAD, FUNCION Y POR OBJETO DEL GASTO
CORRESPONDIENTE AL SECTOR PUBLICO PROVINCIAL NO FINANCIERO
AL 31 DE DICIEMBRE DE 2025**

390 - Otros Servicios Urbanos	0,00	0,00	0,00
2 - BIENES DE CONSUMO	0,00	0,00	0,00
3 - SERVICIOS NO PERSONALES	0,00	0,00	0,00
4 - BIENES DE USO	0,00	0,00	0,00
IV - SERVICIOS ECONOMICOS	318.366.270.263,00	191.312.465.757,69	189.597.277.999,45
410 - Energia, Combustible y Minería	34.068.646.452,00	22.520.426.788,47	22.520.426.788,47
1 - GASTOS EN PERSONAL	3.955.794.358,00	3.955.793.857,71	3.955.793.857,71
2 - BIENES DE CONSUMO	659.387.290,00	570.405.890,35	570.405.890,35
3 - SERVICIOS NO PERSONALES	1.220.129.736,00	928.732.160,46	928.732.160,46
4 - BIENES DE USO	6.135.988.232,00	4.721.284.348,56	4.721.284.348,56
5 - TRANSFERENCIAS	9.970.965.333,00	9.969.815.331,80	9.969.815.331,80
6 - ACTIVOS FINANCIEROS	12.126.381.503,00	2.374.395.199,59	2.374.395.199,59
420 - Comunicaciones	0,00	0,00	0,00
1 - GASTOS EN PERSONAL	0,00	0,00	0,00
2 - BIENES DE CONSUMO	0,00	0,00	0,00
3 - SERVICIOS NO PERSONALES	0,00	0,00	0,00
4 - BIENES DE USO	0,00	0,00	0,00
5 - TRANSFERENCIAS	0,00	0,00	0,00
6 - ACTIVOS FINANCIEROS	0,00	0,00	0,00
430 - Transporte	176.615.097.749,00	100.184.122.962,95	98.574.479.997,12
1 - GASTOS EN PERSONAL	22.615.276.366,00	22.598.642.518,35	22.598.642.518,35
2 - BIENES DE CONSUMO	24.248.585.789,00	17.278.475.633,39	15.918.385.345,19
3 - SERVICIOS NO PERSONALES	4.541.811.576,00	3.864.124.407,55	3.640.765.850,90
4 - BIENES DE USO	117.157.232.913,00	54.645.267.813,96	54.619.073.692,68
5 - TRANSFERENCIAS	522.190.105,00	267.612.590,00	267.612.590,00
6 - ACTIVOS FINANCIEROS	1.530.000.000,00	1.530.000.000,00	1.530.000.000,00
440 - Ecología y Medio Ambiente	81.629.588.075,00	38.893.171.269,92	38.893.171.269,92
1 - GASTOS EN PERSONAL	30.444.707.934,00	30.439.635.147,38	30.439.635.147,38
2 - BIENES DE CONSUMO	4.473.403.264,00	4.092.146.427,30	4.092.146.427,30
3 - SERVICIOS NO PERSONALES	1.963.242.589,00	1.885.574.409,81	1.885.574.409,81
4 - BIENES DE USO	44.277.591.284,00	2.475.615.265,43	2.475.615.265,43
5 - TRANSFERENCIAS	470.643.005,00	0,00	0,00
6 - ACTIVOS FINANCIEROS	1.438.037.469,00	1.267.248.768,69	1.267.248.768,69
450 - Agricultura	0,00	0,00	0,00
1 - GASTOS EN PERSONAL	0,00	0,00	0,00
2 - BIENES DE CONSUMO	150.233.407,00	84.698.098,41	84.698.098,41
3 - SERVICIOS NO PERSONALES	136.129.879,00	33.138.508,16	33.138.508,16
4 - BIENES DE USO	0,00	0,00	0,00
5 - TRANSFERENCIAS	500.000,00	0,00	0,00
6 - ACTIVOS FINANCIEROS	1.151.174.183,00	1.149.412.162,12	1.149.412.162,12
460 - Industria	5.452.485.459,00	5.153.916.268,93	5.048.706.306,52
1 - GASTOS EN PERSONAL	0,00	0,00	0,00
2 - BIENES DE CONSUMO	0,00	0,00	0,00
3 - SERVICIOS NO PERSONALES	1.005.964,00	1.005.963,25	1.005.963,25
4 - BIENES DE USO	508.481.131,00	210.530.451,95	105.320.489,55
5 - TRANSFERENCIAS	0,00	0,00	0,00
6 - ACTIVOS FINANCIEROS	4.942.968.364,00	4.942.379.853,72	4.942.379.853,72
470 - Comercio, Turismo y otros servicios	22.840.015.448,00	22.632.593.646,47	22.632.593.646,47
1 - GASTOS EN PERSONAL	502.791.077,00	502.791.075,88	502.791.075,88
2 - BIENES DE CONSUMO	84.903.838,00	62.052.419,93	62.052.419,93
3 - SERVICIOS NO PERSONALES	2.536.584.690,00	2.443.948.363,09	2.443.948.363,09
4 - BIENES DE USO	48.870.000,00	22.869.000,00	22.869.000,00
5 - TRANSFERENCIAS	19.581.127.148,00	19.580.532.787,57	19.580.532.787,57
6 - ACTIVOS FINANCIEROS	85.738.695,00	20.400.000,00	20.400.000,00

**EJECUCION PRESUPUESTARIA DE GASTOS
CLASIFICADO POR FINALIDAD, FUNCION Y POR OBJETO DEL GASTO
CORRESPONDIENTE AL SECTOR PUBLICO PROVINCIAL NO FINANCIERO
AL 31 DE DICIEMBRE DE 2025**

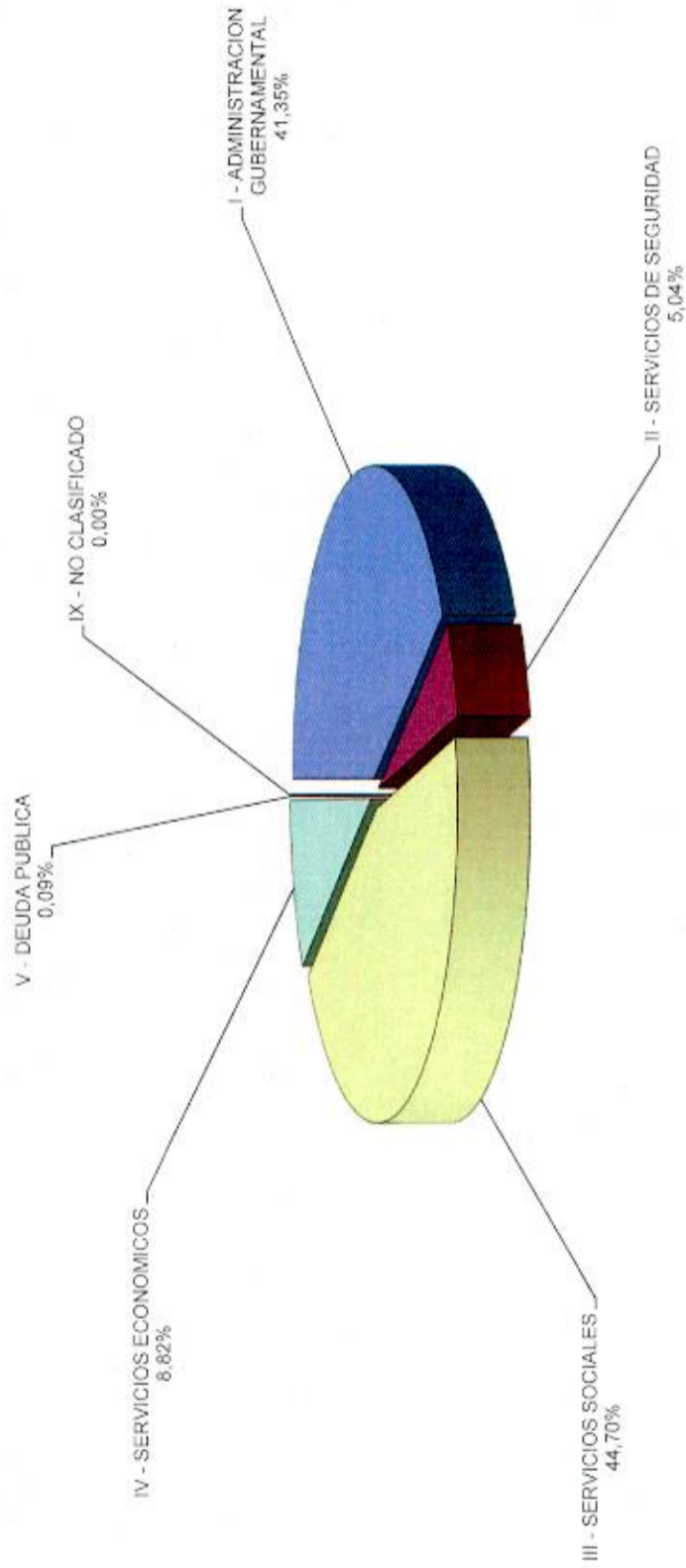
490 - Otros	2.322.399.610,00	660.986.052,26	660.651.182,26
1 - GASTOS EN PERSONAL	689.966.932,00	532.570.937,21	532.570.937,21
2 - BIENES DE CONSUMO	462.949.254,00	37.279.206,09	37.279.206,09
3 - SERVICIOS NO PERSONALES	717.551.265,00	90.106.634,08	89.771.764,08
4 - BIENES DE USO	429.930.149,00	1.029.274,88	1.029.274,88
5 - TRANSFERENCIAS	22.000.000,00	0,00	0,00
V - DEUDA PUBLICA	2.909.482.102,00	1.968.005.726,93	1.968.005.726,93
510 - Servicio de la Deuda Pública (Intereses y gastos)	2.909.482.102,00	1.968.005.726,93	1.968.005.726,93
3 - SERVICIOS NO PERSONALES	0,00	0,00	0,00
7 - SERV. DE LA DEUDA Y DISM. DE OTROS PASIVOS	2.909.482.102,00	1.968.005.726,93	1.968.005.726,93
IX - NO CLASIFICADO	13.069.864,00	0,00	0,00
990 - NO CLASIFICADO	13.069.864,00	0,00	0,00
8 - ACTIVOS FINANCIEROS	0,00	0,00	0,00
8 - OTROS GASTOS	13.069.864,00	0,00	0,00
TOTAL	2.462.347.552.444,00	2.158.895.855.425,80	2.149.134.636.000,11

**EJECUCION PRESUPUESTARIA DE GASTOS
CLASIFICADO POR FINALIDAD Y FUNCION
CORRESPONDIENTE AL SECTOR PUBLICO PROVINCIAL NO FINANCIERO
AL 31 DE DICIEMBRE DE 2025**

FINALIDAD/ FUNCION	CREDITO VIGENTE	COMPROMETIDO	DEVENGADO
I - ADMINISTRACION GUBERNAMENTAL	925.722.999.404,00	889.632.981.493,49	888.683.282.849,78
110 - Legislativa	76.493.600.454,00	75.894.753.076,62	75.894.753.076,62
120 - Judicial	121.033.195.957,00	112.974.494.287,36	112.547.294.287,37
130 - Dirección Superior Ejecutiva	212.800.420.588,00	200.521.025.585,07	200.009.781.852,18
140-Relaciones Exteriores	0,00	0,00	0,00
150 - Relaciones Interiores	382.460.312.565,00	382.188.870.441,07	382.188.870.441,07
160 - Administración Fiscal	49.184.329.403,00	38.653.423.522,16	38.646.365.508,06
170 - Control de la Gestión Pública	21.156.517.090,00	19.469.794.058,98	19.468.405.871,11
180 - Información y Estadísticas Básicas	3.378.942.427,00	1.644.790.487,43	1.644.790.487,43
190 - Otros	59.215.680.920,00	58.285.830.034,80	58.283.021.325,94
II - SERVICIOS DE SEGURIDAD	112.145.052.867,00	108.295.346.579,54	108.295.346.579,54
210 - Seguridad Interior	98.474.330.052,00	95.498.566.394,50	95.498.566.394,50
220 - Sistema Penal	13.670.722.815,00	12.796.780.185,04	12.796.780.185,04
III - SERVICIOS SOCIALES	1.103.190.677.944,00	967.687.055.868,15	960.590.722.884,41
310 - Salud	215.183.149.465,00	201.391.702.234,72	198.325.600.135,18
320 - Promoción y Asistencia Social	318.922.426.422,00	278.974.412.917,16	278.793.855.337,91
330 - Seguridad Social	2.651.914.088,00	2.494.046.114,79	2.472.295.358,42
340 - Educación y Cultura	461.864.287.010,00	439.410.009.880,89	435.607.148.576,33
341 - Educación Inicial	0,00	0,00	0,00
342 - Educación Gral.Básica Niveles I, II y III	0,00	0,00	0,00
343 - Educación Polimodal	0,00	0,00	0,00
344 - Educación Superior Universitaria	0,00	0,00	0,00
345 - Regímenes Especiales	0,00	0,00	0,00
346 - Cultura (incluye Culto)	0,00	0,00	0,00
347 - Deporte y Recreación	0,00	0,00	0,00
350 - Ciencia y Técnica	450.275.371,00	306.879.099,05	306.879.099,05
360 - Trabajo	9.175.032.350,00	8.988.948.537,05	8.987.881.753,03
370 - Vivienda y Urbanismo	93.398.633.706,00	34.757.094.349,38	34.733.199.889,38
380 - Agua Potable y Alcantarillado	1.544.959.532,00	1.363.962.735,11	1.363.962.735,11
390 - Otros servicios urbanos	0,00	0,00	0,00
IV - SERVICIOS ECONOMICOS	318.366.270.263,00	191.312.465.757,69	189.597.277.959,45
410 - Energía, Combustible y Minería	34.068.646.452,00	22.520.426.788,47	22.520.426.788,47
420 - Comunicaciones	0,00	0,00	0,00
430 - Transporte	170.615.097.749,00	100.184.122.962,95	98.574.479.997,12
440 - Ecología y Medio Ambiente	81.629.588.076,00	38.893.171.269,92	38.893.171.269,92
450 - Agricultura	1.438.037.469,00	1.267.248.768,89	1.267.248.768,89
460 - Industria	5.452.485.459,00	5.153.916.268,93	5.048.706.306,52
470 - Comercio, Turismo y otros servicios	22.840.015.448,00	22.632.593.646,47	22.632.593.646,47
480 - Seguros y Finanzas	0,00	0,00	0,00
490 - Otros	2.322.399.610,00	660.985.052,25	660.651.182,25
V - DEUDA PUBLICA	2.909.482.102,00	1.968.005.726,93	1.968.005.726,93
510 - Serv. de la Deuda Pública (Intereses y Gastos)	2.909.482.102,00	1.968.005.726,93	1.968.005.726,93
IX - NO CLASIFICADO	13.069.864,00	0,00	0,00
990 - NO CLASIFICADO	13.069.864,00	0,00	0,00
TOTAL	2.462.347.552.444,00	2.158.895.855.425,80	2.149.134.636.000,11

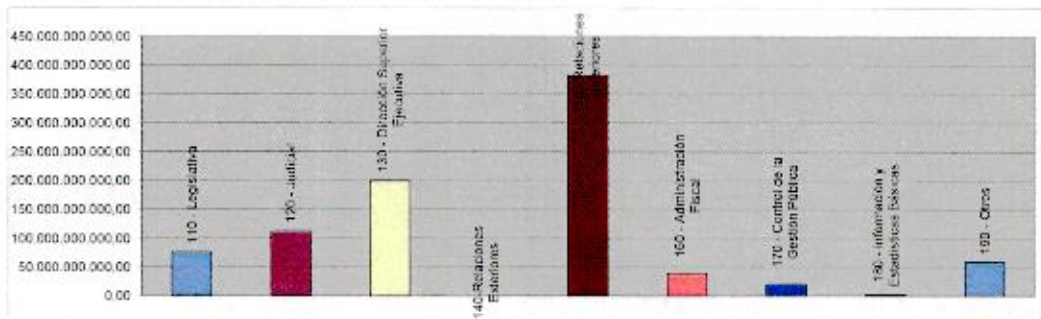
**EJECUCION PRESUPUESTARIA DE GASTOS
CLASIFICADO POR FINALIDAD
AL 31 DE DICIEMBRE DE 2025**

BASE DEVENGADO




EJECUCION PRESUPUESTARIA DE GASTOS
 CLASIFICADO POR FINALIDAD Y FUNCION
 AL 31 DE DICIEMBRE DE 2025


I - ADMINISTRACION GOBERNAMENTAL



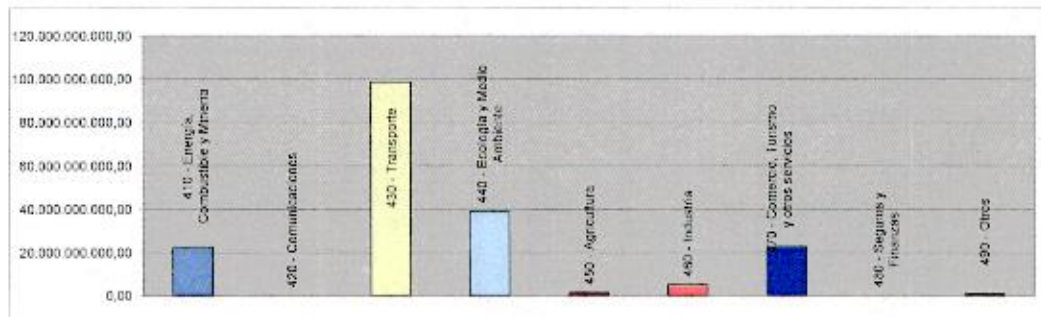
II - SERVICIOS DE SEGURIDAD




III - SERVICIOS SOCIALES



IV - SERVICIOS ECONOMICOS



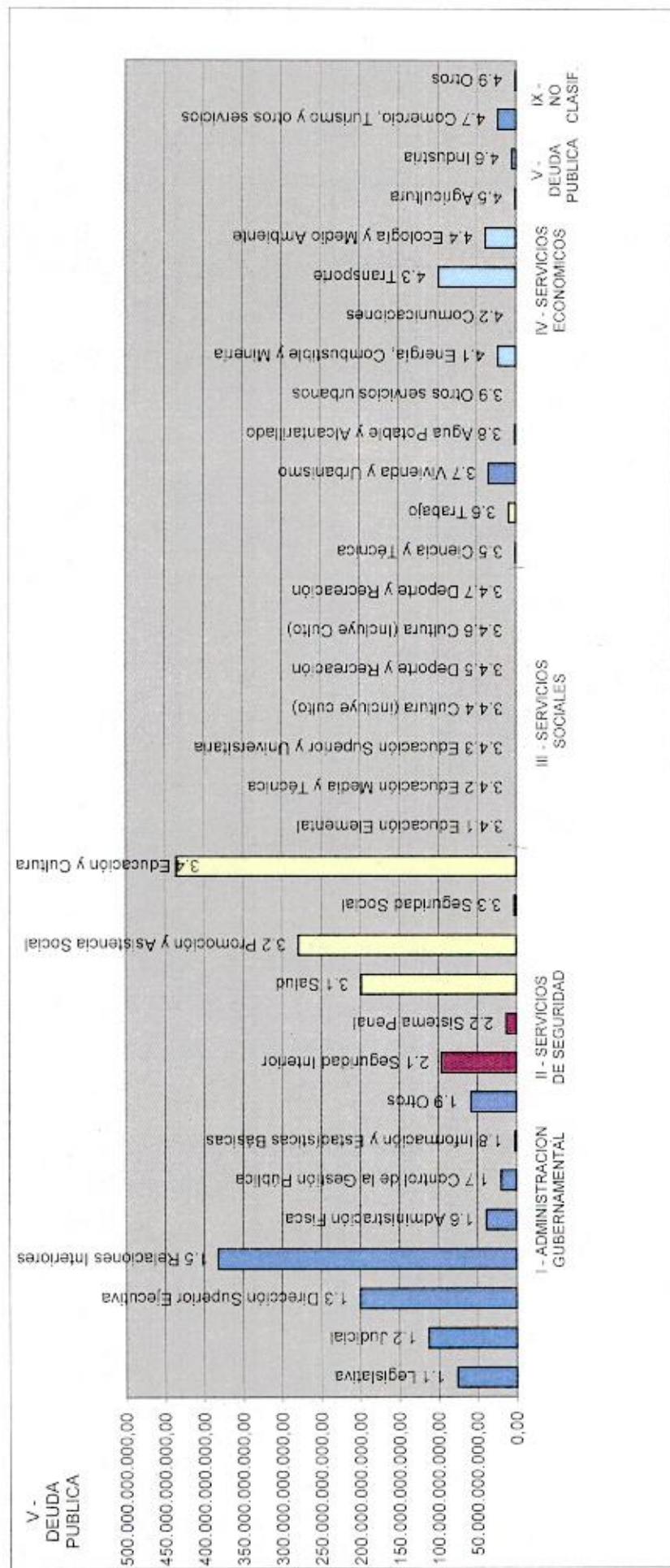
V - DEUDA PUBLICA



IX - NO CLASIFICADO



**EJECUCION PRESUPUESTARIA DE GASTOS
CLASIFICADO POR FINALIDAD
AL 31 DE DICIEMBRE DE 2025**



**EJECUCION PRESUPUESTARIA DE GASTOS
CLASIFICADO POR FINALIDAD Y CLASIFICACION ECONOMICA
CORRESPONDIENTE AL SECTOR PUBLICO PROVINCIAL NO FINANCIERO
AL 31 DE DICIEMBRE DE 2025**

BASE: DEVENGADO

FINALIDAD CLASIF. ECONOMICA	GASTOS CORRIENTES	GASTOS DE CONSUMO	Personal	Bienes y Servicios	Ciros gastos	RENTAS DE LA PROPIEDAD	PRESTAC. DE LA SEGURIDAD SOCIAL	TRANSFERENCIAS CORRIENTES	GASTOS DE CAPITAL	INVERSION REAL DIRECTA	TRANSFERENCIAS DE CAPITAL	INVERSION FINANCIERA	TOTAL GASTOS
1. ADMINISTRACION GUBERNAMENTAL	804.982.499.040,01	258.509.881.347,74	213.529.931.842,98	45.379.238.771,93	4.720.733,23	4.030.866,24	0,00	548.076.577.024,03	83.650.783.809,77	12.003.268.367,80	37.200.708.962,63	34.488.806.579,24	888.683.282.840,78
2. SERVICIOS DE SEGURIDAD	108.049.070.039,42	107.689.070.039,42	103.331.980.173,77	4.657.079.865,65	0,00	0,00	0,00	60.000.000,00	246.276.540,12	246.276.540,12	0,00	0,00	108.295.346.579,54
3. SERVICIOS SOCIALES	866.246.549.888,01	802.522.900.947,72	651.031.500.330,57	251.491.400.617,15	0,00	1.998.801.944,58	2.472.295.358,42	59.310.751.637,29	94.345.172.898,40	73.276.618.913,16	15.358.002.093,66	5.710.651.669,84	960.590.722.824,41
4. SERVICIOS ECONOMICOS	57.875.508.816,54	68.015.420.596,04	58.029.433.536,53	9.995.996.049,51	0,00	42.198.621,13	0,00	29.817.962.709,37	91.721.689.042,91	81.705.101.627,48	0,00	10.018.667.215,43	189.597.277.959,45
5. DEUDA PUBLICA	1.868.005.728,93	0,00	0,00	0,00	0,00	1.968.005.726,93	0,00	0,00	0,00	0,00	0,00	0,00	1.968.005.726,93
0 NO CLASIFICADO	0,00	0,00	0,00	0,00	0,00	0,00	0,00	0,00	0,00	0,00	0,00	0,00	0,00
TOTAL	1.879.130.713.710,91	1.237.437.281.920,92	925.922.855.883,45	311.508.715.304,24	4.720.733,23	3.963.836.860,88	2.472.295.358,42	635.267.289.570,69	270.003.922.289,20	167.231.265.648,58	52.558.710.955,21	50.213.945.884,41	2.149.134.636.000,11

SECTOR PUBLICO PROVINCIAL NO FINANCIERO
COMPOSICION DEL GASTO POR INCISO Y POR FUENTE DE FINANCIAMIENTO
AL 31 DE DICIEMBRE DE 2025

BASE: DEVENGADO		1.1	1.2	1.3	1.4	1.5	1.6	2.2	TOTAL
INCISO	FUENTE DE FINANCIAMIENTO	TESORO PROVINCIAL	RECURSOS PROPIOS	REC. AFEC. ESP. ORIGEN PROV.	REC. AFEC. ESP. ORIGEN NAC.	TRANSFERENCIA INTERNA	CREDITO INTERNO	CREDITO EXTERNO	TOTAL
1 - GASTOS EN PERSONAL		827.882.733.789,01	16.097.242.376,24	14.835.645,46	81.928.044.072,74	0,00	0,00	0,00	925.922.855.883,45
2 - BIENES DE CONSUMO		68.570.753.835,27	51.247.651.191,04	863.203.872,18	9.442.772.216,55	0,00	0,00	0,00	130.124.381.115,04
3 - SERVICIOS NO PERSONALES		52.920.463.240,30	146.159.264.928,88	2.934.644.224,49	8.285.404.994,14	0,00	0,00	10.619.321,64	210.310.396.709,45
4 - BIENES DE USO		108.970.611.333,24	3.139.958.727,30	1.545.561.655,59	26.320.779.235,75	0,00	0,00	319.844.043,63	140.296.754.995,51
5 - TRANSFERENCIAS		555.243.103.628,66	7.153.686.887,51	59.237.714.341,00	68.663.791.028,15	0,00	0,00	0,00	690.298.295.885,32
6 - ACTIVOS FINANCIEROS		44.503.393.794,77	5.710.551.889,64	0,00	0,00	0,00	0,00	0,00	50.213.945.684,41
7 - SERV. DE LA DEUDA		1.968.005.726,93	0,00	0,00	0,00	0,00	0,00	0,00	1.968.005.726,93
8 - OTROS GASTOS		0,00	0,00	0,00	0,00	0,00	0,00	0,00	0,00
TOTAL DE INCISOS		1.660.059.065.348,18	229.508.356.000,61	64.595.959.738,72	194.640.791.547,33	0,00	0,00	330.463.365,27	2.149.134.636.000,11

SECTOR PUBLICO PROVINCIAL NO FINANCIERO

COMPOSICION DEL GASTO POR JURISDICCION, POR INCISO Y POR FUENTE DE FINANCIAMIENTO 1.1 - TESORO PROVINCIAL-

AL 31 DE DICIEMBRE DE 2025

JURISDICCION	INCISO	1 GASTOS EN PERSONAL	2 BIENES DE CONSUMO	3 SERVICIOS NO PERSONALES	4 BIENES DE USO	5 TRANSFE- RENCIAS	6 ACTIVOS FINANCIEROS	7 SERV. DE LA D. Y DISM. O. PAS	TOTAL
002- PODER JUDICIAL		102.832.256.157,87	1.569.217.693,86	6.179.436.962,66	1.700.513.235,81	265.870.237,27	0,00	0,00	112.547.294.287,97
012-MINISTERIO DE TRABAJO, PLANIF. Y RR.HH.		8.735.671.568,21	124.892.076,14	3.791.443.838,04	95.856.774,64	23.529.646.637,36	0,00	0,00	36.267.600.894,39
015-SECRETARIA DE ESTADO DE GABINETE		4.064.322.843,88	282.506.386,48	906.223.456,89	75.468.294,00	1.471.110.433,09	0,00	0,00	8.799.631.414,14
020-MINISTERIO DE GOBIERNO, JUSTICIA Y DD.HH.		19.175.999.652,93	958.363.458,70	10.329.452.671,87	930.350.786,69	26.956.652.945,19	1.058.356.510,15	0,00	58.409.377.925,53
025-MINISTERIO DE INFRAESTRUCTURA Y OBRAS CIVILES		49.703.974.085,16	13.068.931.628,73	11.130.456.217,70	79.522.772.802,44	321.743.108.666,08	4.942.379.853,72	1.349.015.456,73	481.450.638.610,56
030- MINISTERIO DE ECONOMIA		20.075.914.637,19	148.540.796,85	4.424.411.312,05	38.991.686,00	142.422.160.444,13	0,00	618.990.270,20	187.727.009.146,42
035-MINISTERIO DE VIVIENDA Y URBANIZACION		5.313.243.036,13	324.376.253,60	422.773.967,45	21.719.636.443,46	7.154.448.486,14	0,00	0,00	34.933.478.186,78
040- MINISTERIO DE SALUD		182.519.920.824,66	38.943.229.844,10	5.413.443.069,98	1.499.409.469,01	3.365.938.067,07	0,00	0,00	211.741.941.275,00
045-MINISTERIO DE DESARROLLO SOCIAL		13.984.668.237,44	1.022.626.848,12	833.203.715,32	11.751.920,70	7.068.640.247,24	0,00	0,00	22.910.890.968,82
050- MINISTERIO DE EDUCACION		287.951.498.599,41	402.198.494,19	1.062.564.960,98	304.252.855,50	178.343.038,47	0,00	0,00	289.898.857.948,55
060- MINISTERIO DE INDUSTRIA, COMERCIO Y EMPLEO		502.791.075,88	11.036.615,84	63.519.627,97	0,00	112.146.843,28	20.400.000,00	0,00	709.894.162,87
062- MINISTERIO DE INCL.DIGITAL Y SISTEM.PRODUCTIVA		8.422.881.266,51	742.311.722,97	319.856.487,65	21.000.000,00	2.049.608.502,91	2.780.081.274,25	0,00	14.315.839.244,29
065- MINISTERIO DE AGUA, ENERGIA Y MEDIO AMBIENTE		30.439.635.147,38	5.290.553.879,72	1.891.011.095,24	1.609.642.363,57	7.100.408.549,70	34.192.174.156,65	0,00	80.523.425.192,26
070- MINISTERIO DE CIENCIA E INNOVACION TECNOLOGICA		280.021.168,84	16.916.056,36	10.542.873,85	0,00	0,00	0,00	0,00	306.879.099,06
080- TRIBUNAL DE CUENTAS		16.980.125.602,45	520.081.172,69	930.309.891,31	998.622.962,62	254.791.798,18	0,00	0,00	19.643.931.527,25
082- MINISTERIO DE INTEG.REG., LOGIST. Y TRANSPORTES		2.270.138.484,12	470.982.497,19	127.133.628,36	0,00	11.225.388.331,17	1.530.000.000,00	0,00	15.623.642.840,84
085-MINISTERIO DE MINERIA		3.965.793.857,71	18.368.330,83	27.866.273,84	0,00	0,00	0,00	0,00	4.002.028.462,38
090- MINISTERIO DE SEGURIDAD		103.331.960.173,77	4.077.933.952,97	504.536.322,06	97.400.000,00	88.660.542,03	0,00	0,00	108.080.520.990,83
095-MINISTERIO DE CULTURA, TURISMO Y DEPORTES		8.341.887.379,27	590.697.225,93	4.651.776.967,60	365.841.738,80	315.979.859,35	0,00	0,00	14.166.163.170,85
TOTAL		827.882.733.789,01	68.570.763.836,27	52.920.463.240,30	108.870.611.333,24	555.243.103.628,66	44.503.393.794,77	1.368.006.726,93	1.660.059.065.348,18

SECTOR PUBLICO PROVINCIAL NO FINANCIERO

COMPOSICION DEL GASTO POR JURISDICCION, POR INCISO Y POR FUENTE DE FINANCIAMIENTO 1.2 - RECURSOS PROPIOS-

AL 31 DE DICIEMBRE 2025

JURISDICCION	INCISO	1 GASTOS EN PERSONAL	2 BIENES DE CONSUMO	3 SERVICIOS NO PERSONALES	4 BIENES DE USO	5 TRANSFE- RENCIAS	6 ACTIVOS FINANCIEROS	7 SERV. DE LA D. Y DISK O. PAS	TOTAL
002- PODER JUDICIAL		0,00	0,00	0,00	0,00	0,00	0,00	0,00	0,00
012-MINISTERIO DE TRABAJO, PLANIF. Y RR.HH.		0,00	0,00	0,00	0,00	0,00	0,00	0,00	0,00
015-SECRETARIA DE ESTADO DE GABINETE		0,00	0,00	0,00	0,00	0,00	0,00	0,00	0,00
020-MINISTERIO DE GOBIERNO, JUSTICIA Y DD.HH.		0,00	0,00	0,00	0,00	0,00	0,00	0,00	0,00
025-MINISTERIO DE INFRAESTRUCTURA Y OBRAS CIVILES		0,00	0,00	0,00	0,00	0,00	0,00	0,00	0,00
030- MINISTERIO DE ECONOMIA		4.126.271.970,87	99.495.774,52	25.862.321.421,02	319.005.087,68	7.112.479.321,51	5.710.551.889,64	0,00	43.230.125.465,24
035-MINISTERIO DE VIVIENDA Y URBANIZACION		4.286.586.842,13	10.467.050,00	208.556.338,95	2.759.251.475,50	0,00	0,00	0,00	7.265.272.206,58
040- MINISTERIO DE SALUD		7.584.373.563,24	51.137.688.366,52	120.087.986.668,91	61.702.164,12	41.207.566,00	0,00	0,00	179.012.959.328,79
045-MINISTERIO DE DESARROLLO SOCIAL		0,00	0,00	0,00	0,00	0,00	0,00	0,00	0,00
050- MINISTERIO DE EDUCACION		0,00	0,00	0,00	0,00	0,00	0,00	0,00	0,00
060- MINISTERIO DE INDUSTRIA, COMERCIO Y EMPLEO		0,00	0,00	0,00	0,00	0,00	0,00	0,00	0,00
062- MINISTERIO DE INCL. DIGITAL Y SISTEM. PRODUCTIV.		0,00	0,00	0,00	0,00	0,00	0,00	0,00	0,00
065- MINISTERIO DE AGUA, ENERGIA Y MEDIO AMBIENTE		0,00	0,00	0,00	0,00	0,00	0,00	0,00	0,00
070- MINISTERIO DE CIENCIA E INNOVACION TECNOLOG.		0,00	0,00	0,00	0,00	0,00	0,00	0,00	0,00
080- TRIBUNAL DE CUENTAS		0,00	0,00	0,00	0,00	0,00	0,00	0,00	0,00
082-MINISTERIO DE INTEG.REG., LOGIST. Y TRANSPORT.		0,00	0,00	0,00	0,00	0,00	0,00	0,00	0,00
085-MINISTERIO DE MINERIA		0,00	0,00	0,00	0,00	0,00	0,00	0,00	0,00
090- MINISTERIO DE SEGURIDAD		0,00	0,00	0,00	0,00	0,00	0,00	0,00	0,00
095-MINISTERIO DE CULTURA, TURISMO Y DEPORTES		0,00	0,00	0,00	0,00	0,00	0,00	0,00	0,00
TOTAL		16.097.242.376,24	51.247.651.191,04	146.159.264.928,88	3.139.958.727,30	7.152.886.867,51	5.710.551.889,64	0,00	229.508.356.000,61

SECTOR PUBLICO PROVINCIAL NO FINANCIERO

COMPOSICION DEL GASTO POR JURISDICCION, POR INCISO Y POR FUENTE DE FINANCIAMIENTO 1.3 - RECURSOS CON AFECTACION ESPECIFICA - ORIGEN PROVINCIAL -

AL 31 DE DICIEMBRE DE 2025

JURISDICCION	INCISO	1 GASTOS EN PERSONAL	2 BIENES DE CONSUMO	3 SERVICIOS NO PERSONALES	4 BIENES DE USO	5 TRANSFERE- NCIAS	6 ACTIVOS FINANCIEROS	7 SERV. DE LA D. Y DISM. O. PAS	TOTAL
002- PODER JUDICIAL		0,00	0,00	0,00	0,00	0,00	0,00	0,00	0,00
012-MINISTERIO DE TRABAJO, PLANIF. Y RR.HH.		0,00	0,00	0,00	0,00	0,00	0,00	0,00	0,00
015-SECRETARIA DE ESTADO DE GABINETE		0,00	5.324.332,00	371.141,12	0,00	0,00	0,00	0,00	5.695.473,12
020- MINISTERIO DE GOBIERNO, JUSTICIA Y DD.HH.		0,00	31.832.663,26	9.395.645,40	0,00	0,00	0,00	0,00	41.228.308,66
025-MINISTERIO DE INFRAESTRUCTURA Y OBRAS CIVILES		0,00	0,00	0,00	1.200.000.000,00	13.230.098.813,64	0,00	0,00	14.430.098.813,64
030- MINISTERIO DE ECONOMIA		0,00	22.362.274,98	25.132.649,42	3.384.068,00	45.708.114.197,39	0,00	0,00	45.758.993.189,79
035-MINISTERIO DE VIVIENDA Y URBANIZACION		0,00	0,00	0,00	0,00	0,00	0,00	0,00	0,00
040- MINISTERIO DE SALUD		14.835.645,46	24.280.844,96	46.954.783,73	6.877.300,00	0,00	0,00	0,00	92.668.574,15
045-MINISTERIO DE DESARROLLO SOCIAL		0,00	0,00	0,00	0,00	0,00	0,00	0,00	0,00
050- MINISTERIO DE EDUCACION		0,00	0,00	0,00	0,00	0,00	0,00	0,00	0,00
060- MINISTERIO DE INDUSTRIA, COMERCIO Y EMPLEO		0,00	3.125.107,23	3.710.228,29	0,00	0,00	0,00	0,00	6.835.335,52
062- MINISTERIO DE INCL.DIGITAL Y SISTEM.PRODUCTIV		0,00	10.138.475,00	29.218.508,16	0,00	0,00	0,00	0,00	39.356.983,16
065- MINISTERIO DE AGUA, ENERGIA Y MEDIO AMBIENTE		0,00	72.424.440,64	7.584,39	0,00	0,00	0,00	0,00	72.432.025,03
070-MINISTERIO DE CIENCIA E INNOVACION TECNOLOG		0,00	0,00	0,00	0,00	0,00	0,00	0,00	0,00
080- TRIBUNAL DE CUENTAS		0,00	0,00	0,00	0,00	0,00	0,00	0,00	0,00
082- MINISTERIO DE INTEG.REG., LOGIST. Y TRANSPORT		0,00	0,00	0,00	0,00	267.612.590,00	0,00	0,00	267.612.590,00
085-MINISTERIO DE MINERIA		0,00	522.037.559,52	900.865.895,62	232.576.912,47	31.888.739,97	0,00	0,00	1.687.369.098,58
090- MINISTERIO DE SEGURIDAD		0,00	83.029.116,30	18.225.142,83	2.886.375,12	0,00	0,00	0,00	104.140.833,95
095-MINISTERIO DE CULTURA, TURISMO Y DEPORTES		0,00	88.648.858,29	1.500.752.874,83	100.137.000,00	0,00	0,00	0,00	2.089.538.533,12
TOTAL		14.835.645,46	863.203.872,18	2.934.644.224,49	1.545.661.656,69	59.237.714.341,00	0,00	0,00	64.895.959.738,72

SECTOR PUBLICO PROVINCIAL NO FINANCIERO

COMPOSICION DEL GASTO POR JURISDICCION, POR INCISO Y POR FUENTE DE FINANCIAMIENTO 1.4 - RECURSOS CON AFECTACION ESPECIFICA - ORIGEN NACIONAL -

AL 31 DE DICIEMBRE DE 2025

JURISDICCION	INCISO	1 GASTOS EN PERSONAL	2 BIENES DE CONSUMO	3 SERVICIOS NO PERSONALES	4 BIENES DE USO	5 TRANSFERENCIAS	6 ACTIVOS FINANCIEROS	7 SERV. DE LA D. Y DISM. O. PAS	TOTAL
002- PODER JUDICIAL		0,00	0,00	0,00	0,00	0,00	0,00	0,00	0,00
012-MINISTERIO DE TRABAJO, PLANIF. Y RR.HH.		0,00	247.807.126,97	2.408.124.037,61	10.867.396,71	135.400.000,00	0,00	0,00	2.801.998.560,29
015-SECRETARIA DE ESTADO DE GABINETE		0,00	0,00	0,00	0,00	0,00	0,00	0,00	0,00
020- MINISTERIO DE GOBIERNO, JUSTICIA Y DD. HH.		0,00	45.057.039,74	184.325.366,55	0,00	184.822.606,52	0,00	0,00	414.205.012,81
025-MINISTERIO DE INFRAESTRUCTURA Y OBRAS CIVILES		0,00	7.354.543.420,12	2.595.736.640,20	4.319.157.719,97	5.956.934.087,06	0,00	0,00	20.226.371.867,35
030- MINISTERIO DE ECONOMIA		0,00	0,00	0,00	0,00	523.768.929,26	0,00	0,00	523.768.929,26
035-MINISTERIO DE VIVIENDA Y URBANIZACION		936.199.497,06	482.759.778,85	376.099.002,41	16.129.768.464,24	2.232.896.735,07	0,00	0,00	20.157.723.477,63
040- MINISTERIO DE SALUD		0,00	24.150.563,00	74.526.868,90	435.722.230,88	170.880.271,15	0,00	0,00	705.279.933,93
045-MINISTERIO DE DESARROLLO SOCIAL		0,00	0,00	0,00	1.957.332,00	1.751.435.756,84	0,00	0,00	1.753.393.088,84
050- MINISTERIO DE EDUCACION		80.969.504.675,68	1.144.594.827,87	2.525.851.160,82	64.256.835,00	47.276.963.063,51	0,00	0,00	131.960.870.462,68
080- MINISTERIO DE INDUSTRIA, COMERCIO Y EMPLEO		0,00	0,00	0,00	0,00	0,00	0,00	0,00	0,00
062- MINISTERIO DE INCL.DIGITAL Y SISTEM.PRODUCTIV.		22.340.000,00	0,00	8.460.000,00	0,00	3.357.409.826,66	0,00	0,00	3.388.209.826,66
066- MINISTERIO DE AGUA, ENERGIA Y MEDIO AMBIENTE		0,00	143.659.460,00	1.917,85	5.359.249.257,55	3.214.497.603,38	0,00	0,00	8.717.609.239,18
070- MINISTERIO DE CIENCIA E INNOVACION TECNOLOG.		0,00	0,00	0,00	0,00	0,00	0,00	0,00	0,00
080- TRIBUNAL DE CUENTAS		0,00	0,00	0,00	0,00	0,00	0,00	0,00	0,00
082- MINISTERIO DE INTEG.REG., LOGIST. Y TRANSPORT.		0,00	0,00	0,00	0,00	3.858.782.148,70	0,00	0,00	3.858.782.148,70
085-MINISTERIO DE MINERIA		0,00	0,00	0,00	0,00	0,00	0,00	0,00	0,00
090- MINISTERIO DE SEGURIDAD		0,00	0,00	0,00	0,00	0,00	0,00	0,00	0,00
090-MINISTERIO DE CULTURA, TURISMO Y DEPORTES		0,00	0,00	112.590.000,00	0,00	0,00	0,00	0,00	112.590.000,00
TOTAL		81.928.044.072,74	9.442.772.216,55	8.285.404.994,14	26.320.779.235,75	68.663.791.028,15	0,00	0,00	194.640.791.547,33

SECTOR PUBLICO PROVINCIAL NO FINANCIERO
 COMPOSICION DEL GASTO POR JURISDICCION, POR INCISO Y POR FUENTE DE FINANCIAMIENTO 2.2 - CREDITO EXTERNO -

AL 31 DE DICIEMBRE DE 2025

JURISDICCION	INCISO	1 GASTOS EN PERSONAL	2 BIENES DE CONSUMO	3 SERVICIOS NO PERSONALES	4 BIENES DE USO	5 TRANSFE- RENCIAS	6 ACTIVOS FINANCIEROS	7 SERV. DE LA D. Y DISM. O. PAS	TOTAL
002- PODER JUDICIAL		0,00	0,00	0,00	0,00	0,00	0,00	0,00	0,00
012-MINISTERIO DE TRABAJO, PLANIF. Y RR.HH.		0,00	0,00	0,00	0,00	0,00	0,00	0,00	0,00
015-SECRETARIA DE ESTADO DE GABINETE		0,00	0,00	0,00	0,00	0,00	0,00	0,00	0,00
020- MINISTERIO DE GOBIERNO, JUSTICIA Y DD.HH.		0,00	0,00	0,00	0,00	0,00	0,00	0,00	0,00
025-MINISTERIO DE INFRAESTRUCTURA Y OBRAS CIVILES		0,00	0,00	10.619.321,64	319.844.043,83	0,00	0,00	0,00	330.463.365,27
030- MINISTERIO DE ECONOMIA		0,00	0,00	0,00	0,00	0,00	0,00	0,00	0,00
035-MINISTERIO DE VIVIENDA Y URBANIZACION		0,00	0,00	0,00	0,00	0,00	0,00	0,00	0,00
040- MINISTERIO DE SALUD		0,00	0,00	0,00	0,00	0,00	0,00	0,00	0,00
045-MINISTERIO DE DESARROLLO SOCIAL		0,00	0,00	0,00	0,00	0,00	0,00	0,00	0,00
050- MINISTERIO DE EDUCACION		0,00	0,00	0,00	0,00	0,00	0,00	0,00	0,00
060- MINISTERIO DE INDUSTRIA, COMERCIO Y EMPLEO		0,00	0,00	0,00	0,00	0,00	0,00	0,00	0,00
062- MINISTERIO DE INCL. DIGITAL Y SISTEM. PRODUCTIV.		0,00	0,00	0,00	0,00	0,00	0,00	0,00	0,00
065- MINISTERIO DE AGUA, ENERGIA Y MEDIO AMBIENTE		0,00	0,00	0,00	0,00	0,00	0,00	0,00	0,00
070- MINISTERIO DE CIENCIA E INNOVACION TECNOLOG.		0,00	0,00	0,00	0,00	0,00	0,00	0,00	0,00
080- TRIBUNAL DE CUENTAS		0,00	0,00	0,00	0,00	0,00	0,00	0,00	0,00
082- MINISTERIO DE INTEG.REG., LOGIST. Y TRANSPORT.		0,00	0,00	0,00	0,00	0,00	0,00	0,00	0,00
085-MINISTERIO DE MINERIA		0,00	0,00	0,00	0,00	0,00	0,00	0,00	0,00
090- MINISTERIO DE SEGURIDAD		0,00	0,00	0,00	0,00	0,00	0,00	0,00	0,00
095-MINISTERIO DE CULTURA, TURISMO Y DEPORTES		0,00	0,00	0,00	0,00	0,00	0,00	0,00	0,00
TOTAL		0,00	0,00	10.619.321,64	319.844.043,83	0,00	0,00	0,00	330.463.365,27

SECTOR PUBLICO PROVINCIAL NO FINANCIERO
ESTADO DE EJECUCION PRESUPUESTARIA DE GASTOS
COMPOSICION DEL GASTO POR FUENTE DE FINANCIAMIENTO
AL 31 DE DICIEMBRE DE 2025

FUENTE	DESCRIPCION	CREDITO VIGENTE	DEVENGADO	SALDO DISPONIBLE	PORCENTAJE DE EJECUCION %
100 a 199	RECURSOS DEL TESORO	1.717.550.969.627,00	1.660.059.065.348,18	57.491.904.278,82	96,65%
200 a 299	RECURSOS PROPIOS	248.025.666.983,00	229.509.356.000,61	18.517.310.982,39	92,53%
300 a 399	RECURSOS CON AFECTACION ESPECIFICA DE ORIGEN PROVINCIAL	79.614.706.069,00	64.595.959.738,72	15.018.746.330,28	81,14%
400 a 499	RECURSOS CON AFECTACION ESPECIFICA DE ORIGEN NACIONAL	260.083.195.609,00	194.640.791.547,33	65.442.404.061,67	74,84%
500 a 599	TRANSFERENCIAS INTERNAS	7.016.082.821,00	0,00	7.016.082.821,00	0,00%
600 a 699	CREDITO INTERNO	138.756.174.377,00	0,00	138.756.174.377,00	0,00%
700 a 799	TRANSFERENCIAS EXTERNAS	0,00	0,00	0,00	0,00%
800 a 899	CREDITO EXTERNO	11.300.756.958,00	330.463.365,27	10.970.293.592,73	2,92%
	TOTAL DEL SECTOR PUBLICO PROVINCIAL NO FINANCIERO	2.462.347.652.444,00	2.149.134.636.000,11	313.212.916.443,89	87,28%

SECTOR PUBLICO PROVINCIAL NO FINANCIERO
 JURISDICCION 002- PODER JUDICIAL
 ESTADO DE EJECUCION PRESUPUESTARIA DE GASTOS
 COMPOSICION DEL GASTO POR FUENTE DE FINANCIAMIENTO
 AL 31 DE DICIEMBRE DE 2025

FUENTE	DESCRIPCION	CREDITO VIGENTE	DEVENGADO	SALDO DISPONIBLE	PORCENTAJE DE EJECUCION %
100 a 199	RECURSOS DEL TESORO	117.830.053.299,00	112.547.294.287,37	5.282.759.011,63	95,52%
200 a 299	RECURSOS PROPIOS	3.014.706.168,00	0,00	3.014.706.168,00	0,00%
300 a 399	RECURSOS CON AFECTACION ESPECIFICA DE ORIGEN PROVINCIAL	4.945.728,00	0,00	4.945.728,00	0,00%
400 a 499	RECURSOS CON AFECTACION ESPECIFICA DE ORIGEN NACIONAL	0,00	0,00	0,00	0,00%
500 a 599	TRANSFERENCIAS INTERNAS	0,00	0,00	0,00	0,00%
600 a 699	CREDITO INTERNO	0,00	0,00	0,00	0,00%
700 a 799	TRANSFERENCIAS EXTERNAS	0,00	0,00	0,00	0,00%
800 a 899	CREDITO EXTERNO	0,00	0,00	0,00	0,00%
	TOTAL DE LA JURISDICCION	120.849.705.195,00	112.547.294.287,37	8.302.410.907,63	93,13%

SECTOR PUBLICO PROVINCIAL NO FINANCIERO
 JURISDICCION 012- MINISTERIO DE TRABAJO, PLANIFICACION Y RECURSOS HUMANOS
 ESTADO DE EJECUCION PRESUPUESTARIA DE GASTOS
 COMPOSICION DEL GASTO POR FUENTE DE FINANCIAMIENTO
 AL 31 DE DICIEMBRE DE 2025

FUENTE	DESCRIPCION	CREDITO VIGENTE	DEVENGADO	SALDO DISPONIBLE	PORCENTAJE DE EJECUCION %
100 a 199	RECURSOS DEL TESORO	36.872.412.783,00	36.267.600.894,39	604.811.888,61	98,36%
200 a 299	RECURSOS PROPIOS	0,00	0,00	0,00	0,00%
300 a 399	RECURSOS CON AFECTACION ESPECIFICA DE ORIGEN PROVINCIAL	24.139.128,00	0,00	24.139.128,00	0,00%
400 a 499	RECURSOS CON AFECTACION ESPECIFICA DE ORIGEN NACIONAL	3.474.809.480,00	2.801.998.560,29	672.810.919,71	80,64%
500 a 599	TRANSFERENCIAS INTERNAS	0,00	0,00	0,00	0,00%
600 a 699	CREDITO INTERNO	0,00	0,00	0,00	0,00%
700 a 799	TRANSFERENCIAS EXTERNAS	0,00	0,00	0,00	0,00%
800 a 899	CREDITO EXTERNO	0,00	0,00	0,00	0,00%
	TOTAL DE LA JURISDICCION	40.371.361.391,00	39.069.599.454,68	1.301.761.936,32	96,78%

SECTOR PUBLICO PROVINCIAL NO FINANCIERO
 JURISDICCION 015- SECRETARIA DE ESTADO DE GABINETE
 ESTADO DE EJECUCION PRESUPUESTARIA DE GASTOS
 COMPOSICION DEL GASTO POR FUENTE DE FINANCIAMIENTO
 AL 31 DE DICIEMBRE DE 2025

FUENTE	DESCRIPCION	CREDITO VIGENTE	DEVENGADO	SALDO DISPONIBLE	PORCENTAJE DE EJECUCION %
100 a 199	RECURSOS DEL TESORO	6.980.308.280,00	6.799.631.414,14	180.676.865,86	97,41%
200 a 299	RECURSOS PROPIOS	0,00	0,00	0,00	0,00%
300 a 399	RECURSOS CON AFECTACION ESPECIFICA DE ORIGEN PROVINCIAL	87.070.021,00	5.695.473,12	81.374.547,88	6,54%
400 a 499	RECURSOS CON AFECTACION ESPECIFICA DE ORIGEN NACIONAL	0,00	0,00	0,00	0,00%
500 a 599	TRANSFERENCIAS INTERNAS	0,00	0,00	0,00	0,00%
600 a 699	CREDITO INTERNO	0,00	0,00	0,00	0,00%
700 a 799	TRANSFERENCIAS EXTERNAS	0,00	0,00	0,00	0,00%
800 a 899	CREDITO EXTERNO	0,00	0,00	0,00	0,00%
	TOTAL DE LA JURISDICCION	7.067.378.301,00	6.805.326.887,26	262.051.413,74	96,29%

SECTOR PUBLICO PROVINCIAL NO FINANCIERO
 JURISDICCION 020- MINISTERIO DE GOBIERNO, JUSTICIA Y DERECHOS HUMANOS
 ESTADO DE EJECUCION PRESUPUESTARIA DE GASTOS
 COMPOSICION DEL GASTO POR FUENTE DE FINANCIAMIENTO
 AL 31 DE DICIEMBRE DE 2025

FUENTE	DESCRIPCION	CREDITO VIGENTE	DEVENGADO	SALDO DISPONIBLE	PORCENTAJE DE EJECUCION %
100 a 199	RECURSOS DEL TESORO	60.809.607.593,00	58.409.377.925,53	2.400.229.667,47	96,05%
200 a 299	RECURSOS PROPIOS	0,00	0,00	0,00	0,00%
300 a 399	RECURSOS CON AFECTACION ESPECIFICA DE ORIGEN PROVINCIAL	269.241.839,00	41.228.308,66	228.013.530,34	15,31%
400 a 499	RECURSOS CON AFECTACION ESPECIFICA DE ORIGEN NACIONAL	577.945.486,00	414.205.012,81	163.740.473,19	71,67%
500 a 599	TRANSFERENCIAS INTERNAS	0,00	0,00	0,00	0,00%
600 a 699	CREDITO INTERNO	0,00	0,00	0,00	0,00%
700 a 799	TRANSFERENCIAS EXTERNAS	0,00	0,00	0,00	0,00%
800 a 899	CREDITO EXTERNO	0,00	0,00	0,00	0,00%
	TOTAL DE LA JURISDICCION	61.656.794.918,00	58.864.811.247,00	2.791.983.671,00	95,47%

SECTOR PUBLICO PROVINCIAL NO FINANCIERO
 JURISDICCION 025- MINISTERIO DE INFRAESTRUCTURA Y OBRAS CIVILES
 ESTADO DE EJECUCION PRESUPUESTARIA DE GASTOS
 COMPOSICION DEL GASTO POR FUENTE DE FINANCIAMIENTO
 AL 31 DE DICIEMBRE DE 2025

FUENTE	DESCRIPCION	CREDITO VIGENTE	DEVENGADO	SALDO DISPONIBLE	PORCENTAJE DE EJECUCION %
100 a 199	RECURSOS DEL TESORO	505.624.583.622,00	481.450.638.610,56	24.173.945.011,44	95,22%
200 a 299	RECURSOS PROPIOS	30.538.725,00	0,00	30.538.725,00	0,00%
300 a 399	RECURSOS CON AFECTACION ESPECIFICA DE ORIGEN PROVINCIAL	24.604.015.680,00	14.430.098.813,64	10.173.916.866,36	58,65%
400 a 499	RECURSOS CON AFECTACION ESPECIFICA DE ORIGEN NACIONAL	26.257.817.834,00	20.226.371.867,35	6.031.445.966,65	77,03%
500 a 599	TRANSFERENCIAS INTERNAS	82.821,00	0,00	82.821,00	0,00%
600 a 699	CREDITO INTERNO	75.641.584.519,00	0,00	75.641.584.519,00	0,00%
700 a 799	TRANSFERENCIAS EXTERNAS	0,00	0,00	0,00	0,00%
800 a 899	CREDITO EXTERNO	2.054.667.910,00	330.463.365,27	1.724.204.544,73	16,08%
	TOTAL DE LA JURISDICCION	634.213.291.111,00	516.437.572.656,82	117.775.718.454,18	81,43%

SECTOR PUBLICO PROVINCIAL NO FINANCIERO
 JURISDICCION 030- MINISTERIO DE ECONOMIA
 ESTADO DE EJECUCION PRESUPUESTARIA DE GASTOS
 COMPOSICION DEL GASTO POR FUENTE DE FINANCIAMIENTO
 AL 31 DE DICIEMBRE DE 2025

FUENTE	DESCRIPCION	CREDITO VIGENTE	DEVENGADO	SALDO DISPONIBLE	PORCENTAJE DE EJECUCION %
100 a 199	RECURSOS DEL TESORO	168.371.998.084,00	167.727.009.146,42	644.988.937,58	99,62%
200 a 299	RECURSOS PROPIOS	51.518.354.543,00	43.230.125.465,24	8.288.229.077,76	83,91%
300 a 399	RECURSOS CON AFECTACION ESPECIFICA DE ORIGEN PROVINCIAL	45.851.414.299,00	45.758.993.189,79	92.421.109,21	99,80%
400 a 499	RECURSOS CON AFECTACION ESPECIFICA DE ORIGEN NACIONAL	523.768.930,00	523.768.929,26	0,74	100,00%
500 a 599	TRANSFERENCIAS INTERNAS	7.016.000.000,00	0,00	7.016.000.000,00	0,00%
600 a 699	CREDITO INTERNO	0,00	0,00	0,00	0,00%
700 a 799	TRANSFERENCIAS EXTERNAS	0,00	0,00	0,00	0,00%
800 a 899	CREDITO EXTERNO	0,00	0,00	0,00	0,00%
	TOTAL DE LA JURISDICCION	273.281.535.856,00	257.239.896.730,71	16.041.639.125,29	94,13%

SECTOR PUBLICO PROVINCIAL NO FINANCIERO
 JURISDICCION 035- MINISTERIO DE VIVIENDA Y URBANIZACION
 ESTADO DE EJECUCION PRESUPUESTARIA DE GASTOS
 COMPOSICION DEL GASTO POR FUENTE DE FINANCIAMIENTO
 AL 31 DE DICIEMBRE DE 2025

FUENTE	DESCRIPCION	CREDITO VIGENTE	DEVENGADO	SALDO DISPONIBLE	PORCENTAJE DE EJECUCION %
100 a 199	RECURSOS DEL TESORO	44.152.775.304,00	34.933.478.186,78	9.219.297.117,22	79,12%
200 a 299	RECURSOS PROPIOS	8.483.840.445,00	7.265.272.206,58	1.218.368.238,42	85,64%
300 a 399	RECURSOS CON AFECTACION ESPECIFICA DE ORIGEN PROVINCIAL	0,00	0,00	0,00	0,00%
400 a 499	RECURSOS CON AFECTACION ESPECIFICA DE ORIGEN NACIONAL	65.498.231.026,00	20.157.723.477,63	45.340.507.548,37	30,78%
500 a 599	TRANSFERENCIAS INTERNAS	0,00	0,00	0,00	0,00%
600 a 699	CREDITO INTERNO	24.577.415.215,00	0,00	24.577.415.215,00	0,00%
700 a 799	TRANSFERENCIAS EXTERNAS	0,00	0,00	0,00	0,00%
800 a 899	CREDITO EXTERNO	0,00	0,00	0,00	0,00%
	TOTAL DE LA JURISDICCION	142.712.061.990,00	62.356.473.870,99	80.355.588.119,01	43,69%

SECTOR PUBLICO PROVINCIAL NO FINANCIERO
 JURISDICCION 040- MINISTERIO DE SALUD
 ESTADO DE EJECUCION PRESUPUESTARIA DE GASTOS
 COMPOSICION DEL GASTO POR FUENTE DE FINANCIAMIENTO
 AL 31 DE DICIEMBRE DE 2025

FUENTE	DESCRIPCION	CREDITO VIGENTE	DEVENGADO	SALDO DISPONIBLE	PORCENTAJE DE EJECUCION %
100 a 199	RECURSOS DEL TESORO	217.526.526.135,00	211.741.941.275,00	5.783.584.860,00	97,34%
200 a 299	RECURSOS PROPIOS	184.978.427.102,00	179.012.958.328,79	5.965.468.773,21	96,78%
300 a 399	RECURSOS CON AFECTACION ESPECIFICA DE ORIGEN PROVINCIAL	476.792.420,00	92.658.674,15	384.133.845,85	19,43%
400 a 499	RECURSOS CON AFECTACION ESPECIFICA DE ORIGEN NACIONAL	1.632.641.958,00	705.279.933,93	927.362.024,07	43,20%
500 a 599	TRANSFERENCIAS INTERNAS	0,00	0,00	0,00	0,00%
600 a 699	CREDITO INTERNO	0,00	0,00	0,00	0,00%
700 a 799	TRANSFERENCIAS EXTERNAS	0,00	0,00	0,00	0,00%
800 a 899	CREDITO EXTERNO	0,00	0,00	0,00	0,00%
	TOTAL DE LA JURISDICCION	404.613.387.615,00	391.552.838.111,87	13.060.549.503,13	96,77%

SECTOR PUBLICO PROVINCIAL NO FINANCIERO
 JURISDICCION 045- MINISTERIO DE DESARROLLO SOCIAL
 ESTADO DE EJECUCION PRESUPUESTARIA DE GASTOS
 COMPOSICION DEL GASTO POR FUENTE DE FINANCIAMIENTO
 AL 31 DE DICIEMBRE DE 2025

FUENTE	DESCRIPCION	CREDITO VIGENTE	DEVENGADO	SALDO DISPONIBLE	PORCENTAJE DE EJECUCION %
100 a 199	RECURSOS DEL TESORO	23.228.259.506,00	22.910.890.968,82	317.368.537,18	98,63%
200 a 299	RECURSOS PROPIOS	0,00	0,00	0,00	0,00%
300 a 399	RECURSOS CON AFECTACION ESPECIFICA DE ORIGEN PROVINCIAL	0,00	0,00	0,00	0,00%
400 a 499	RECURSOS CON AFECTACION ESPECIFICA DE ORIGEN NACIONAL	2.642.441.037,00	1.753.393.088,84	889.047.948,16	66,36%
500 a 599	TRANSFERENCIAS INTERNAS	0,00	0,00	0,00	0,00%
600 a 699	CREDITO INTERNO	0,00	0,00	0,00	0,00%
700 a 799	TRANSFERENCIAS EXTERNAS	0,00	0,00	0,00	0,00%
800 a 899	CREDITO EXTERNO	0,00	0,00	0,00	0,00%
	TOTAL DE LA JURISDICCION	25.870.700.543,00	24.664.284.057,66	1.206.416.485,34	95,34%

SECTOR PUBLICO PROVINCIAL NO FINANCIERO
 JURISDICCION 050- MINISTERIO DE EDUCACION
 ESTADO DE EJECUCION PRESUPUESTARIA DE GASTOS
 COMPOSICION DEL GASTO POR FUENTE DE FINANCIAMIENTO
 AL 31 DE DICIEMBRE DE 2025

FUENTE	DESCRIPCION	CREDITO VIGENTE	DEVENGADO	SALDO DISPONIBLE	PORCENTAJE DE EJECUCION %
100 a 199	RECURSOS DEL TESORO	271.016.175.086,00	269.898.857.948,55	1.117.317.137,45	99,59%
200 a 299	RECURSOS PROPIOS	0,00	0,00	0,00	0,00%
300 a 399	RECURSOS CON AFECTACION ESPECIFICA DE ORIGEN PROVINCIAL	0,00	0,00	0,00	0,00%
400 a 499	RECURSOS CON AFECTACION ESPECIFICA DE ORIGEN NACIONAL	137.943.601.043,00	131.980.870.462,68	5.962.730.580,32	95,68%
500 a 599	TRANSFERENCIAS INTERNAS	0,00	0,00	0,00	0,00%
600 a 699	CREDITO INTERNO	0,00	0,00	0,00	0,00%
700 a 799	TRANSFERENCIAS EXTERNAS	0,00	0,00	0,00	0,00%
800 a 899	CREDITO EXTERNO	0,00	0,00	0,00	0,00%
	TOTAL DE LA JURISDICCION	408.959.776.129,00	401.879.728.411,23	7.080.047.717,77	98,27%

SECTOR PUBLICO PROVINCIAL NO FINANCIERO
 JURISDICCION 060- MINISTERIO DE INDUSTRIA, COMERCIO Y EMPLEO
 ESTADO DE EJECUCION PRESUPUESTARIA DE GASTOS
 COMPOSICION DEL GASTO POR FUENTE DE FINANCIAMIENTO
 AL 31 DE DICIEMBRE DE 2025

FUENTE	DESCRIPCION	CREDITO VIGENTE	DEVENGADO	SALDO DISPONIBLE	PORCENTAJE DE EJECUCION %
100 a 199	RECURSOS DEL TESORO	710.630.932,00	709.894.162,87	736.759,13	99,90%
200 a 299	RECURSOS PROPIOS	0,00	0,00	0,00	0,00%
300 a 399	RECURSOS CON AFECTACION ESPECIFICA DE ORIGEN PROVINCIAL	103.964.702,00	6.835.335,52	97.129.366,48	6,57%
400 a 499	RECURSOS CON AFECTACION ESPECIFICA DE ORIGEN NACIONAL	0,00	0,00	0,00	0,00%
500 a 599	TRANSFERENCIAS INTERNAS	0,00	0,00	0,00	0,00%
600 a 699	CREDITO INTERNO	0,00	0,00	0,00	0,00%
700 a 799	TRANSFERENCIAS EXTERNAS	0,00	0,00	0,00	0,00%
800 a 899	CREDITO EXTERNO	0,00	0,00	0,00	0,00%
TOTAL DE LA JURISDICCION		814.595.634,00	716.729.498,39	97.866.135,61	87,99%

SECTOR PUBLICO PROVINCIAL NO FINANCIERO
 JURISDICCION 062- MINISTERIO DE INCLUSION DIGITAL Y SISTEMAS PRODUCTIVOS
 ESTADO DE EJECUCION PRESUPUESTARIA DE GASTOS
 COMPOSICION DEL GASTO POR FUENTE DE FINANCIAMIENTO
 AL 31 DE DICIEMBRE DE 2025

FUENTE	DESCRIPCION	CREDITO VIGENTE	DEVENGADO	SALDO DISPONIBLE	PORCENTAJE DE EJECUCION %
100 a 199	RECURSOS DEL TESORO	16.335.776.158,00	14.315.839.244,29	2.019.936.913,71	4,14%
200 a 299	RECURSOS PROPIOS	0,00	0,00	0,00	0,00%
300 a 399	RECURSOS CON AFECTACION ESPECIFICA DE ORIGEN PROVINCIAL	188.959.879,00	39.356.983,16	149.602.895,84	20,83%
400 a 499	RECURSOS CON AFECTACION ESPECIFICA DE ORIGEN NACIONAL	3.708.426.990,00	3.388.209.826,66	320.217.163,34	91,37%
500 a 599	TRANSFERENCIAS INTERNAS	0,00	0,00	0,00	0,00%
600 a 699	CREDITO INTERNO	0,00	0,00	0,00	0,00%
700 a 799	TRANSFERENCIAS EXTERNAS	0,00	0,00	0,00	0,00%
800 a 899	CREDITO EXTERNO	0,00	0,00	0,00	0,00%
TOTAL DE LA JURISDICCION		20.233.163.027,00	17.743.406.054,11	2.489.756.972,89	87,69%

SECTOR PUBLICO PROVINCIAL NO FINANCIERO
 JURISDICCION 065- MINISTERIO DE AGUA, ENERGIA Y MEDIO AMBIENTE
 ESTADO DE EJECUCION PRESUPUESTARIA DE GASTOS
 COMPOSICION DEL GASTO POR FUENTE DE FINANCIAMIENTO
 AL 31 DE DICIEMBRE DE 2025

FUENTE	DESCRIPCION	CREDITO VIGENTE	DEVENGADO	SALDO DISPONIBLE	PORCENTAJE DE EJECUCION %
100 a 199	RECURSOS DEL TESORO	80.977.438.161,00	80.523.425.192,26	454.012.988,74	99,44%
200 a 299	RECURSOS PROPIOS	0,00	0,00	0,00	0,00%
300 a 399	RECURSOS CON AFECTACION ESPECIFICA DE ORIGEN PROVINCIAL	824.575.728,00	72.432.005,03	752.143.723,97	8,78%
400 a 499	RECURSOS CON AFECTACION ESPECIFICA DE ORIGEN NACIONAL	13.727.577.504,00	8.717.608.239,18	5.009.969.264,82	63,50%
500 a 599	TRANSFERENCIAS INTERNAS	0,00	0,00	0,00	0,00%
600 a 699	CREDITO INTERNO	38.537.174.643,00	0,00	38.537.174.643,00	0,00%
700 a 799	TRANSFERENCIAS EXTERNAS	0,00	0,00	0,00	0,00%
800 a 899	CREDITO EXTERNO	9.246.089.048,00	0,00	9.246.089.048,00	0,00%
	TOTAL DE LA JURISDICCION	143.312.855.085,00	89.313.465.436,47	53.999.389.648,53	62,32%

SECTOR PUBLICO PROVINCIAL NO FINANCIERO
 JURISDICCION 070- MINISTERIO DE CIENCIA E INNOVACION TECNOLOGICA
 ESTADO DE EJECUCION PRESUPUESTARIA DE GASTOS
 COMPOSICION DEL GASTO POR FUENTE DE FINANCIAMIENTO
 AL 31 DE DICIEMBRE DE 2025

FUENTE	DESCRIPCION	CREDITO VIGENTE	DEVENGADO	SALDO DISPONIBLE	PORCENTAJE DE EJECUCION %
100 a 199	RECURSOS DEL TESORO	386.832.792,00	306.879.099,05	79.953.692,95	79,33%
200 a 299	RECURSOS PROPIOS	0,00	0,00	0,00	0,00%
300 a 399	RECURSOS CON AFECTACION ESPECIFICA DE ORIGEN PROVINCIAL	0,00	0,00	0,00	0,00%
400 a 499	RECURSOS CON AFECTACION ESPECIFICA DE ORIGEN NACIONAL	63.442.579,00	0,00	63.442.579,00	0,00%
500 a 599	TRANSFERENCIAS INTERNAS	0,00	0,00	0,00	0,00%
600 a 699	CREDITO INTERNO	0,00	0,00	0,00	0,00%
700 a 799	TRANSFERENCIAS EXTERNAS	0,00	0,00	0,00	0,00%
800 a 899	CREDITO EXTERNO	0,00	0,00	0,00	0,00%
TOTAL DE LA JURISDICCION		450.275.371,00	306.879.099,05	143.396.271,95	68,15%

SECTOR PUBLICO PROVINCIAL NO FINANCIERO
 JURISDICCION 080- TRIBUNAL DE CUENTAS DE LA PROVINCIA
 ESTADO DE EJECUCION PRESUPUESTARIA DE GASTOS
 COMPOSICION DEL GASTO POR FUENTE DE FINANCIAMIENTO
 AL 31 DE DICIEMBRE DE 2025

FUENTE	DESCRIPCION	CREDITO VIGENTE	DEVENGADO	SALDO DISPONIBLE	PORCENTAJE DE EJECUCION %
100 a 199	RECURSOS DEL TESORO	21.323.860.983,00	19.643.931.527,25	1.679.929.455,75	92,12%
200 a 299	RECURSOS PROPIOS	0,00	0,00	0,00	0,00%
300 a 399	RECURSOS CON AFECTACION ESPECIFICA DE ORIGEN PROVINCIAL	0,00	0,00	0,00	0,00%
400 a 499	RECURSOS CON AFECTACION ESPECIFICA DE ORIGEN NACIONAL	10.609.592,00	0,00	10.609.592,00	0,00%
500 a 599	TRANSFERENCIAS INTERNAS	0,00	0,00	0,00	0,00%
600 a 699	CREDITO INTERNO	0,00	0,00	0,00	0,00%
700 a 799	TRANSFERENCIAS EXTERNAS	0,00	0,00	0,00	0,00%
800 a 899	CREDITO EXTERNO	0,00	0,00	0,00	0,00%
TOTAL DE LA JURISDICCION		21.334.470.575,00	19.643.931.527,25	1.690.539.047,75	92,08%

SECTOR PUBLICO PROVINCIAL NO FINANCIERO
 JURISDICCION 082- MINISTERIO DE INTEGRACION REGIONAL, LOGISTICA Y TRANSPORTE
 ESTADO DE EJECUCION PRESUPUESTARIA DE GASTOS
 COMPOSICION DEL GASTO POR FUENTE DE FINANCIAMIENTO
 AL 31 DE DICIEMBRE DE 2025

FUENTE	DESCRIPCION	CREDITO VIGENTE	DEVENGADO	SALDO DISPONIBLE	PORCENTAJE DE EJECUCION %
100 a 199	RECURSOS DEL TESORO	16.359.322.745,00	15.623.642.840,84	735.679.904,16	95,50%
200 a 299	RECURSOS PROPIOS	0,00	0,00	0,00	0,00%
300 a 399	RECURSOS CON AFECTACION ESPECIFICA DE ORIGEN PROVINCIAL	834.705.304,00	267.612.590,00	567.092.714,00	32,06%
400 a 499	RECURSOS CON AFECTACION ESPECIFICA DE ORIGEN NACIONAL	3.858.782.150,00	3.858.782.148,70	1,30	100,00%
500 a 599	TRANSFERENCIAS INTERNAS	0,00	0,00	0,00	0,00%
600 a 699	CREDITO INTERNO	0,00	0,00	0,00	0,00%
700 a 799	TRANSFERENCIAS EXTERNAS	0,00	0,00	0,00	0,00%
800 a 899	CREDITO EXTERNO	0,00	0,00	0,00	0,00%
	TOTAL DE LA JURISDICCION	21.052.810.199,00	19.750.037.579,54	1.302.772.619,46	93,81%

SECTOR PUBLICO PROVINCIAL NO FINANCIERO
 JURISDICCION 085- MINISTERIO DE MINERIA
 ESTADO DE EJECUCION PRESUPUESTARIA DE GASTOS
 COMPOSICION DEL GASTO POR FUENTE DE FINANCIAMIENTO
 AL 31 DE DICIEMBRE DE 2025

FUENTE	DESCRIPCION	CREDITO VIGENTE	DEVENGADO	SALDO DISPONIBLE	PORCENTAJE DE EJECUCION %
100 a 199	RECURSOS DEL TESORO	4.041.036.878,00	4.002.026.462,38	39.008.415,62	99,03%
200 a 299	RECURSOS PROPIOS	0,00	0,00	0,00	0,00%
300 a 399	RECURSOS CON AFECTACION ESPECIFICA DE ORIGEN PROVINCIAL	2.160.766.346,00	1.687.369.098,58	473.397.247,42	78,09%
400 a 499	RECURSOS CON AFECTACION ESPECIFICA DE ORIGEN NACIONAL	0,00	0,00	0,00	0,00%
500 a 599	TRANSFERENCIAS INTERNAS	0,00	0,00	0,00	0,00%
600 a 699	CREDITO INTERNO	0,00	0,00	0,00	0,00%
700 a 799	TRANSFERENCIAS EXTERNAS	0,00	0,00	0,00	0,00%
800 a 899	CREDITO EXTERNO	0,00	0,00	0,00	0,00%
	TOTAL DE LA JURISDICCION	6.201.803.224,00	5.689.397.560,96	512.405.663,04	91,74%

SECTOR PUBLICO PROVINCIAL NO FINANCIERO
 JURISDICCION 090- MINISTERIO DE SEGURIDAD
 ESTADO DE EJECUCION PRESUPUESTARIA DE GASTOS
 COMPOSICION DEL GASTO POR FUENTE DE FINANCIAMIENTO
 AL 31 DE DICIEMBRE DE 2025

FUENTE	DESCRIPCION	CREDITO VIGENTE	DEVENGADO	SALDO DISPONIBLE	PORCENTAJE DE EJECUCION %
100 a 199	RECURSOS DEL TESORO	110.467.430.807,00	108.080.520.990,83	2.386.909.816,17	97,84%
200 a 299	RECURSOS PROPIOS	0,00	0,00	0,00	0,00%
300 a 399	RECURSOS CON AFECTACION ESPECIFICA DE ORIGEN PROVINCIAL	1.264.509.184,00	104.140.833,95	1.160.368.350,05	8,24%
400 a 499	RECURSOS CON AFECTACION ESPECIFICA DE ORIGEN NACIONAL	0,00	0,00	0,00	0,00%
500 a 599	TRANSFERENCIAS INTERNAS	0,00	0,00	0,00	0,00%
600 a 699	CREDITO INTERNO	0,00	0,00	0,00	0,00%
700 a 799	TRANSFERENCIAS EXTERNAS	0,00	0,00	0,00	0,00%
800 a 899	CREDITO EXTERNO	0,00	0,00	0,00	0,00%
	TOTAL DE LA JURISDICCION	111.731.939.991,00	108.184.661.824,78	3.547.278.166,22	96,83%

SECTOR PUBLICO PROVINCIAL NO FINANCIERO
 JURISDICCION 095- MINISTERIO DE CULTURA, TURISMO Y DEPORTES
 ESTADO DE EJECUCION PRESUPUESTARIA DE GASTOS
 COMPOSICION DEL GASTO POR FUENTE DE FINANCIAMIENTO
 AL 31 DE DICIEMBRE DE 2025

FUENTE	DESCRIPCION	CREDITO VIGENTE	DEVENGADO	SALDO DISPONIBLE	PORCENTAJE DE EJECUCION %
100 a 199	RECURSOS DEL TESORO	14.536.940.479,00	14.166.183.170,85	370.757.308,15	97,45%
200 a 299	RECURSOS PROPIOS	0,00	0,00	0,00	0,00%
300 a 399	RECURSOS CON AFECTACION ESPECIFICA DE ORIGEN PROVINCIAL	2.919.605.810,00	2.089.538.533,12	830.067.276,88	71,57%
400 a 499	RECURSOS CON AFECTACION ESPECIFICA DE ORIGEN NACIONAL	163.100.000,00	112.580.000,00	50.520.000,00	69,03%
500 a 599	TRANSFERENCIAS INTERNAS	0,00	0,00	0,00	0,00%
600 a 699	CREDITO INTERNO	0,00	0,00	0,00	0,00%
700 a 799	TRANSFERENCIAS EXTERNAS	0,00	0,00	0,00	0,00%
800 a 899	CREDITO EXTERNO	0,00	0,00	0,00	0,00%
TOTAL DE LA JURISDICCION		17.619.646.289,00	16.368.301.703,97	1.251.344.585,03	92,90%

2025

ESTADO DE EJECUCIÓN PRESUPUESTARIA DE RECURSOS

Al 31-12-2025



Catamarca
Gobierno

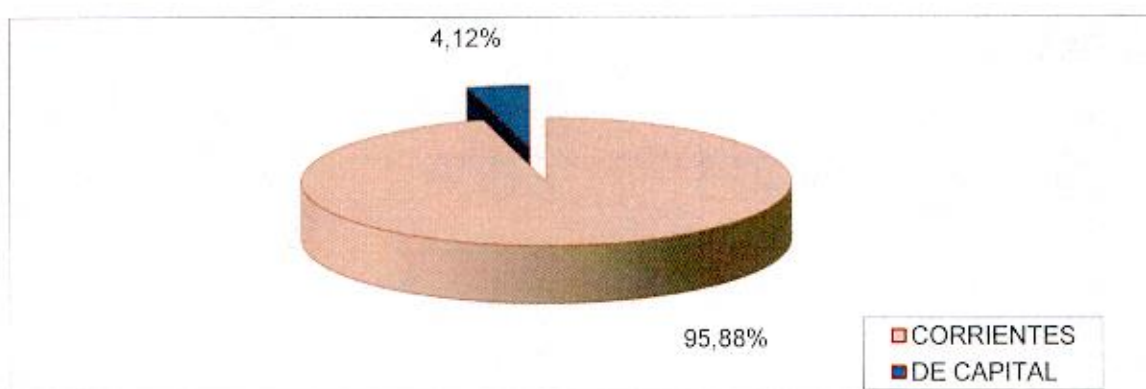
Contaduría General
de la Provincia

SECTOR PUBLICO PROVINCIAL NO FINANCIERO
ESTADO DE EJECUCION PRESUPUESTARIA DE RECURSOS
COMPOSICION DE LOS RECURSOS POR NIVEL INSTITUCIONAL Y SEGUN SU NATURALEZA ECONOMICA
AL 31 DE DICIEMBRE DE 2025

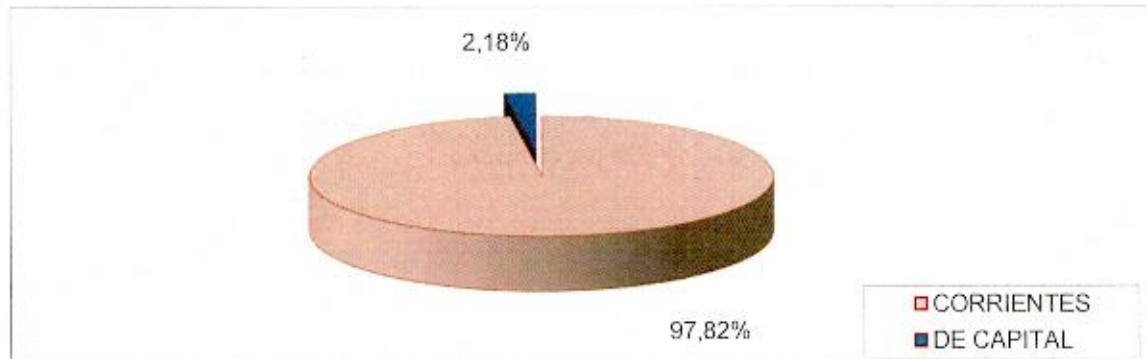
CONCEPTO	NIVEL INSTITUCIONAL		ADMINISTRACION CENTRAL		ORGANISMOS DESCENTRALIZADOS		EMPRESAS DEL ESTADO		INSTITUCIONES DE LA SEGURIDAD SOCIAL		TOTAL	
	CALCULADO ACTUALIZADO	RECAUDADO	CALCULADO ACTUALIZADO	RECAUDADO	CALCULADO ACTUALIZADO	RECAUDADO	CALCULADO ACTUALIZADO	RECAUDADO	CALCULADO ACTUALIZADO	RECAUDADO	CALCULADO ACTUALIZADO	RECAUDADO
I - INGRESOS CORRIENTES	1.835.717.895.898,00	1.788.156.049.571,00	117.515.018.686,00	101.193.502.764,05	0,00	0,00	184.478.425.999,00	178.820.605.483,52	2.137.711.340.583,00	2.068.170.148.828,57		
Tributarios	1.763.063.926.403,00	1.725.559.557.524,57	25.126.411.500,00	19.736.952.660,29	0,00	0,00	0,00	0,00	1.786.210.337.900,00	1.745.396.510.184,86		
- De Origen Provincial	225.860.406.891,00	225.017.108.419,05	-	-	-	-	-	-	225.860.406.891,00	225.017.108.419,05		
- De Origen Nacional	1.537.223.519.509,00	1.500.642.449.105,52	25.126.411.500,00	19.736.952.660,29	-	-	-	-	1.562.349.931.009,00	1.520.379.401.765,81		
Contribuciones de la Seguridad Social	25.122.096.386,00	15.896.108.601,78	87.857.214.512,00	76.893.517.704,17	-	-	156.884.086.994,00	159.964.646.146,24	156.884.086.994,00	159.964.646.146,24		
No Tributarios	1.123.050.982,00	944.192.839,09	12.874.089,00	11.874.089,89	-	-	26.473.352.467,00	17.734.570.809,55	112.979.310.896,00	92.789.626.305,95		
Venta de Bienes y Servicios de la Adm. Pública	-	-	-	-	-	-	-	-	27.609.277.548,00	18.691.037.738,53		
Ingresos de Operación	12.495.236.527,00	12.495.235.528,29	4.507.908.993,00	4.543.209.689,05	-	-	1.120.985.538,00	1.120.985.537,73	18.124.132.059,00	18.159.432.734,07		
Rentas de la Propiedad	33.893.585.593,00	33.160.945.077,27	10.609.582,00	7.948.641,65	-	-	-	-	33.904.195.185,00	33.168.893.718,92		
Transferencias Corrientes	-	-	-	-	-	-	-	-	-	-		
IV - INGRESOS DE CAPITAL	73.874.741.952,00	32.448.737.680,07	18.068.611.376,00	13.574.737.480,20	0,00	0,00	0,00	0,00	91.943.353.328,00	46.021.475.190,27		
Recursos Propios de Capital	-	-	-	-	-	-	-	-	-	-		
Transferencias de Capital	73.874.491.952,00	32.416.506.659,18	-	3.218.609,87	-	-	-	-	73.874.491.952,00	32.421.727.468,05		
Distribución de Otros Activos Financieros	-	-	-	-	-	-	-	-	-	-		
Disminución de la Inversión Financiera	-	-	-	-	-	-	-	-	-	-		
Remuneración de Préstamos	50.250.000,00	28.228.620,89	18.068.611.376,00	13.571.518.871,33	-	-	-	-	18.128.861.376,00	13.599.747.692,22		
VI - INGRESOS TOTALES	1.909.592.637.850,00	1.820.602.778.251,07	135.583.630.062,00	114.768.240.244,25	0,00	0,00	184.478.425.999,00	178.820.605.483,52	2.229.654.693.911,00	2.114.191.623.986,84		

SECTOR PUBLICO PROVINCIAL NO FINANCIERO
ESTADO DE EJECUCION PRESUPUESTARIA DE RECURSOS
COMPOSICION DE LOS RECURSOS SEGUN SU NATURALEZA ECONOMICA
AL 31 DE DICIEMBRE DE 2025

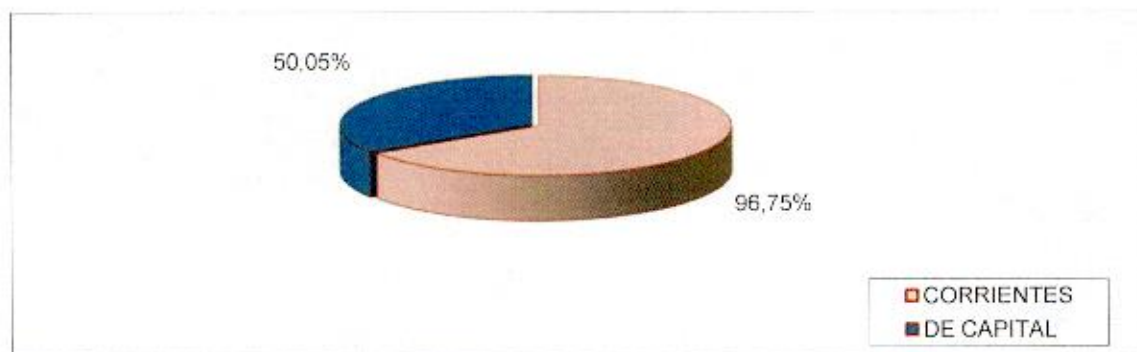
RECURSOS	CALCULADO VIGENTE	PORCENTAJE (%)	RECAUDADO	PORCENTAJE (%)	PORCENT. DE EJECUCION (%)
CORRIENTES	2.137.711.340.583,00	95,88%	2.068.170.148.828,57	97,82%	96,75%
DE CAPITAL	91.943.353.328,00	4,12%	46.021.475.160,27	2,18%	50,05%
TOTALES	2.229.654.693.911,00	100,00%	2.114.191.623.988,84	100,00%	94,82%



BASE CALCULADO



BASE RECAUDADO

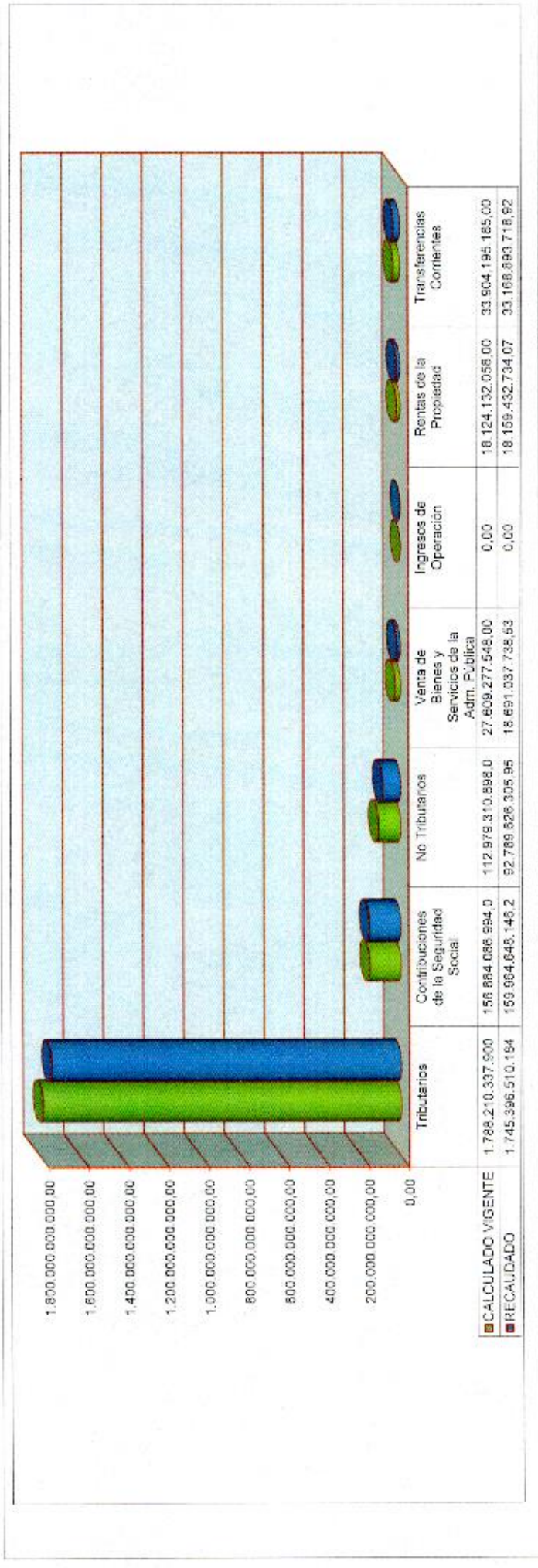


**PORCENTAJE DE RECAUDACION RESPECTO DEL
CALCULO DE RECURSOS**


SECTOR PUBLICO PROVINCIAL NO FINANCIERO
ESTADO DE EJECUCION PRESUPUESTARIA DE RECURSOS
COMPOSICION DE LOS RECURSOS POR NIVEL INSTITUCIONAL Y SEGUN SU NATURALEZA ECONOMICA-
AL 31 DE DICIEMBRE DE 2025

SECTOR PUBLICO PROVINCIAL NO FINANCIERO	CALCULADO VIGENTE 1	RECAUDADO 2	DIFERENCIA (1 - 2)	PORCENTAJE DE RECAUDACION (%)
INGRESOS CORRIENTES	2.137.711.340.583,00	2.068.170.148.828,57	69.541.191.754,43	96,75%
Tributarios	1.788.210.337.000,00	1.745.396.510.184,86	42.813.827.715,14	97,61%
De Origen Provincial	225.860.406.891,00	225.017.108.419,05	843.288.471,95	99,63%
De Origen Nacional	1.562.349.931.009,00	1.520.379.401.765,81	41.970.529.243,19	97,31%
Contribuciones de la Seguridad Social	156.884.085.994,00	159.984.648.146,24	-3.080.561.152,24	101,96%
No Tributarios	112.979.310.898,00	92.789.626.305,95	20.189.684.592,05	82,13%
Venta de Bienes y Servicios de la Adm. Pública	27.609.277.548,00	18.691.037.738,53	8.918.239.809,47	67,70%
Ingresos de Operación	0,00	0,00	0,00	0,00%
Rentas de la Propiedad	18.124.132.058,00	18.159.432.734,07	-35.300.676,07	100,19%
Transferencias Corrientes	33.904.195.185,00	33.168.893.718,92	735.301.466,08	97,83%
INGRESOS DE CAPITAL	91.943.353.328,00	46.021.475.160,27	45.921.878.167,73	50,05%
Recursos Propios de Capital	0,00	0,00	0,00	0,00%
Transferencias de Capital	73.814.491.952,00	32.421.727.468,05	41.392.764.483,95	43,92%
Disminución de Otros activos Financieros	0,00	0,00	0,00	0,00%
Disminución de la Inversión Financiera	0,00	0,00	0,00	0,00%
Recuperación de Préstamos	18.128.861.376,00	13.599.747.692,22	4.529.113.683,78	75,02%
INGRESOS TOTALES	2.229.654.693.911,00	2.114.191.623.988,84	115.463.069.922,16	94,82%

**SECTOR PUBLICO PROVINCIAL NO FINANCIERO
ESTADO DE EJECUCION PRESUPUESTARIA DE RECURSOS
COMPOSICION DE LOS RECURSOS SEGUN SU NATURALEZA ECONOMICA
AL 31 DE DICIEMBRE DE 2025**



**SECTOR PUBLICO PROVINCIAL NO FINANCIERO
 ESTADO DE EJECUCION PRESUPUESTARIA DE RECURSOS
 COMPOSICION DE LOS RECURSOS SEGUN SU NATURALEZA ECONOMICA
 AL 31 DE DICIEMBRE DE 2025**



ADMINISTRACION CENTRAL
ESTADO DE EJECUCION PRESUPUESTARIA DE RECURSOS
COMPOSICION DE LOS RECURSOS POR NIVEL INSTITUCIONAL Y SEGUN SU NATURALEZA ECONOMICA-
AL 31 DE DICIEMBRE DE 2025

ADMINISTRACION CENTRAL	CALCULADO VIGENTE 1	RECAUDADO 2	DIFERENCIA (1 - 2)	PORCENTAJE DE RECAUDACION (%)
INGRESOS CORRIENTES	1.835.717.895.898,00	1.788.156.040.571,00	47.561.855.327,00	97,41%
Tributarios	1.763.083.926.400,00	1.725.659.557.524,57	37.424.368.875,43	97,88%
De Origen Provincial	225.860.406.891,00	225.017.108.419,05	843.298.471,95	99,63%
De Origen Nacional	1.537.223.519.509,00	1.500.642.449.105,52	36.581.070.403,48	97,62%
Contribuciones de la Seguridad Social	0,00	0,00	0,00	0,00%
No Tributarios	25.122.096.386,00	15.896.108.601,78	9.225.987.784,22	63,28%
Venta de Bienes y Servicios de la Adm. Pública	1.123.050.992,00	944.192.839,09	178.858.152,91	84,07%
Ingresos de Operación	0,00	0,00	0,00	0,00%
Rentas de la Propiedad	12.495.236.527,00	12.495.236.528,29	-1,29	100,00%
Transferencias Corrientes	33.893.585.593,00	33.160.945.077,27	732.640.515,73	97,84%
INGRESOS DE CAPITAL	73.874.741.952,00	32.446.737.680,07	41.428.004.271,93	43,92%
Recursos Propios de Capital	0,00	0,00	0,00	0,00%
Transferencias de Capital	73.814.491.952,00	32.418.508.859,18	41.395.983.092,82	43,92%
Disminución de Otros activos Financieros	0,00	0,00	0,00	0,00%
Disminución de la Inversión Financiera	0,00	0,00	0,00	0,00%
Recuperación de Préstamos	60.250.000,00	28.228.820,89	32.021.179,11	46,85%
INGRESOS TOTALES	1.909.592.637.850,00	1.820.602.778.251,07	88.989.859.598,93	95,34%

ORGANISMOS DESCENTRALIZADOS
ESTADO DE EJECUCION PRESUPUESTARIA DE RECURSOS
COMPOSICION DE LOS RECURSOS POR NIVEL INSTITUCIONAL Y SEGUN SU NATURALEZA ECONOMICA-
AL 31 DE DICIEMBRE DE 2025

ORGANISMOS DESCENTRALIZADOS	CALCULADO VIGENTE 1	RECAUDADO 2	DIFERENCIA (1 - 2)	PORCENTAJE DE RECAUDACION (%)
INGRESOS CORRIENTES	117.515.018.686,00	101.193.502.764,05	16.321.515.921,95	86,11%
Tributarios	25.126.411.500,00	19.736.952.660,29	5.389.458.839,71	78,55%
De Origen Provincial	0,00	0,00	0,00	0,00%
De Origen Nacional	25.126.411.500,00	19.736.952.660,29	5.389.458.839,71	78,55%
Contribuciones de la Seguridad Social	0,00	0,00	0,00	0,00%
No Tributarios	87.857.214.512,00	76.893.517.704,17	10.963.696.807,83	87,52%
Venta de Bienes y Servicios de la Adm. Pública	12.874.089,00	11.874.089,89	999.999,11	92,23%
Ingresos de Operación	0,00	0,00	0,00	0,00%
Rentas de la Propiedad	4.507.908.993,00	4.543.209.668,05	-35.300.675,05	100,78%
Transferencias Corrientes	10.609.592,00	7.948.641,65	2.660.950,35	74,92%
INGRESOS DE CAPITAL	18.068.611.376,00	13.574.737.480,20	4.493.873.895,80	75,13%
Recursos Propios de Capital	0,00	0,00	0,00	0,00%
Transferencias de Capital	0,00	3.218.608,87	-3.218.608,87	0,00%
Disminución de Otros activos Financieros	0,00	0,00	0,00	0,00%
Disminución de la Inversión Financiera	0,00	0,00	0,00	0,00%
Recuperación de Préstamos	18.068.611.376,00	13.571.518.871,33	4.497.092.504,67	75,11%
INGRESOS TOTALES	135.583.630.062,00	114.768.240.244,25	20.815.389.817,75	84,65%

INSTITUCIONES DE LA SEGURIDAD SOCIAL
ESTADO DE EJECUCION PRESUPUESTARIA DE RECURSOS
COMPOSICION DE LOS RECURSOS POR NIVEL INSTITUCIONAL Y SEGUN SU NATURALEZA ECONOMICA-
AL 31 DE DICIEMBRE DE 2025

INSTITUCIONES DE LA SEGURIDAD SOCIAL	CALCULADO VIGENTE 1	RECAUDADO 2	DIFERENCIA (1 - 2)	PORCENTAJE DE RECAUDACION (%)
INGRESOS CORRIENTES	184.478.425.999,00	178.820.605.493,52	5.657.820.505,48	96,93%
Tributarios	0,00	0,00	0,00	0,00%
De Origen Provincial	0,00	0,00	0,00	0,00%
De Origen Nacional	0,00	0,00	0,00	0,00%
Contribuciones de la Seguridad Social	156.884.086.994,00	159.964.648.146,24	-3.080.561.152,24	101,96%
No Tributarios	0,00	0,00	0,00	0,00%
Venta de Bienes y Servicios de la Adm. Pública	26.473.352.467,00	17.734.970.809,55	8.738.381.657,45	66,99%
Ingresos de Operación	0,00	0,00	0,00	0,00%
Rentas de la Propiedad	1.120.986.538,00	1.120.986.537,73	0,27	100,00%
Transferencias Corrientes	0,00	0,00	0,00	0,00%
INGRESOS DE CAPITAL	0,00	0,00	0,00	0,00%
Recursos Propios de Capital	0,00	0,00	0,00	0,00%
Transferencias de Capital	0,00	0,00	0,00	0,00%
Disminución de Otros activos Financieros	0,00	0,00	0,00	0,00%
Disminución de la Inversión Financiera	0,00	0,00	0,00	0,00%
Recuperación de Préstamos	0,00	0,00	0,00	0,00%
INGRESOS TOTALES	184.478.425.999,00	178.820.605.493,52	5.657.820.505,48	96,93%

2025

CONTRIBUCIONES FIGURATIVAS

-BASE DEVENGADO-

Al 31-12-2025



**Catamarca
Gobierno**

**Contaduría General
de la Provincia**

SECTOR PUBLICO PROVINCIAL NO FINANCIERO
CONTRIBUCIONES FIGURATIVAS
- AL 31/12/2025-

BASE: DEVENGADO

Receptor de las Contribuciones Figurativas/Nivel Institucional Económica	Administración Central	Organismos Descentralizados	Empresas del Estado	Instituciones de la Seguridad Social	TOTAL
INGRESOS CORRIENTES	55.401.040.680,87	142.841.674.516,80	0,00	20.068.761.997,00	218.311.477.194,67
- CONTRIBUCIONES FIGURATIVAS PARA FINANCIACIONES CORRIENTES DE LA ADMINISTRACION PROVINCIAL	55.401.040.680,87	142.841.674.516,80	0,00	20.068.761.997,00	218.311.477.194,67
- RECURSOS DE CAPITAL	66.944.409.622,50	80.301.959.347,57	0,00	0,00	147.246.368.970,07
- CONTRIBUCIONES FIGURATIVAS PARA FINANCIACIONES DE CAPITAL DE LA ADMINISTRACION PROVINCIAL	66.944.409.622,50	80.301.959.347,57	0,00	0,00	147.246.368.970,07
- FUENTES FINANCIERAS	0,00	0,00	0,00	0,00	0,00
- CONTRIBUCIONES FIGURATIVAS PARA FINANCIACIONES DE APLICACIONES FINANCIERAS DE LA ADMINISTRACION PROVINCIAL	0,00	0,00	0,00	0,00	0,00
TOTAL	122.345.450.303,37	223.143.633.864,37	0,00	20.068.761.997,00	365.557.846.164,74

**SECTOR PUBLICO PROVINCIAL NO FINANCIERO
CONTRIBUCIONES FIGURATIVAS
-AL 31/12/2025-**

BASE: DEVENGADO

Económica	Nivel Institucional	Administración Central	Organismos Descentralizados	Empresas del Estado	Instituciones de la Seguridad Social	TOTAL
- CON RECURSOS DE LA ADMINISTRACION CENTRAL		122.345.450.303,37	223.143.633.864,37	0,00	20.068.761.997,00	365.557.846.164,74
- PARA FINANCIACIONES CORRIENTES		55.401.040.680,87	142.841.674.516,80	0,00	20.068.761.997,00	218.311.477.194,67
- PARA FINANCIACIONES DE CAPITAL		66.944.409.622,50	80.301.959.347,57	0,00	0,00	147.246.368.970,07
- PARA FINANCIACIONES DE APLICACIONES FINANCIERAS		0,00	0,00	0,00	0,00	0,00
- CON RECURSOS DE ORGANISMOS DESCENTRALIZADOS		0,00	0,00	0,00	0,00	0,00
- PARA FINANCIACIONES CORRIENTES		0,00	0,00	0,00	0,00	0,00
- PARA FINANCIACIONES DE CAPITAL		0,00	0,00	0,00	0,00	0,00
- PARA FINANCIACIONES DE APLICACIONES FINANCIERAS		0,00	0,00	0,00	0,00	0,00
TOTAL		122.345.450.303,37	223.143.633.864,37	0,00	20.068.761.997,00	365.557.846.164,74

2025

**GASTOS
FIGURATIVOS**

-BASE DEVENGADO-

Al 31-12-2025



**SECTOR PUBLICO PROVINCIAL NO FINANCIERO
GASTOS FIGURATIVOS
-AL 31/12/2025-**

Justificación Destino	PARA FINANCIAR EROGACIONES CORRIENTES		PARA FINANCIAR EROGACIONES DE CAPITAL		PARA FINANCIAR EROGACIONES FINANCIERAS		TOTAL GENERAL
	De la Administr. Central	De Instit. De la Seguridad Soc.	De Organismos Descentralizados	De Instit. De la Seguridad Soc.	De la Administr. Central	De Organismos Descentralizados	
PODER JUDICIAL	111.242.434.804,86	0,00	3.216.768.999,75	0,00	0,00	0,00	114.459.203.804,61
SECRETARIA DE ESTADO DE GABINETE	10.000.000,00	0,00	1.286.216.178,72	0,00	0,00	0,00	1.296.216.178,72
MINISTERIO DE TRABAJO, PLANIF. Y RRHH	26.282.008.632,59	0,00	0,00	0,00	0,00	0,00	26.282.008.632,59
MINISTERIO DE CULTURA, TURISMO Y DEPORTES	2.770.380.108,00	0,00	342.972.738,00	0,00	0,00	0,00	3.113.352.847,00
MINISTERIO DE GOBIERNO, SEGURIDAD Y JUSTICIA	819.808.651,00	0,00	0,00	0,00	0,00	0,00	819.808.651,00
MINISTERIO DE INFRAESTRUCTURA Y OBRAS CIVILES	0,00	0,00	104.327.931.011,00	0,00	0,00	0,00	104.327.931.011,00
MINISTERIO DE ECONOMIA	521.881.971,71	12.442.390.019,98	0,00	0,00	0,00	0,00	12.964.271.991,59
MINISTERIO DE VIVIENDA Y URBANIZACION	0,00	0,00	35.597.858.980,82	0,00	0,00	0,00	35.597.858.980,82
MINISTERIO DE SALUD	5.044.020.105,00	0,00	178.678.028,15	0,00	0,00	0,00	25.291.461.134,15
MINISTERIO DE EDUCACION	0,00	0,00	0,00	0,00	0,00	0,00	0,00
MINISTERIO DE INDUSTRIA, COMERCIO Y EMPLEO	97.911.624,44	0,00	20.400.000,00	0,00	0,00	0,00	118.311.624,44
MINISTERIO DE DESARROLLO SOCIAL	7.395.467.698,99	0,00	0,00	0,00	0,00	0,00	7.395.467.698,99
MINISTERIO DE INTEGRACION REGIONAL Y SIST PRODUCTIVOS	1.762.752.753,68	0,00	0,00	0,00	0,00	0,00	1.762.752.753,68
MINISTERIO DE AGUA, ENERGIA Y MEDIO AMBIENTE	0,00	0,00	68.336.068,63	0,00	0,00	0,00	68.336.068,63
MINISTERIO DE CIENCIA E INNOV TECN	0,00	0,00	0,00	0,00	0,00	0,00	0,00
MINISTERIO DE INT.REG.LOG. Y TRANSPORTE	11.218.691.093,17	0,00	0,00	0,00	0,00	0,00	11.218.691.093,17
TRIBUNAL DE CUENTAS	18.634.867.820,35	0,00	2.207.105.964,00	0,00	0,00	0,00	20.842.073.884,35
MINISTERIO DE MINERIA	0,00	0,00	0,00	0,00	0,00	0,00	0,00
MINISTERIO DE SEGURIDAD	0,00	0,00	0,00	0,00	0,00	0,00	0,00
TOTAL	185.800.325.177,79	12.442.390.019,98	147.246.368.970,07	0,00	0,00	0,00	365.557.846.164,74

SECTOR PUBLICO PROVINCIAL NO FINANCIERO
GASTOS FIGURATIVOS
-AL 31/12/2025-

Jurisdicción/Entidad/Destino	PARA FINANCIAR EROGACIONES CORRIENTES		PARA FINANCIAR EROGACIONES DE CAPITAL		PARA FINANCIAR APLICACIONES FINANCIERAS		TOTAL GENERAL
	De la Administr. Central	De Organismos Descentralizados	De la Administr. Central	De Instit. De la Seguridad Soc.	De la Administr. Central	De Instit. De la Seguridad Soc.	
PODER JUDICIAL PODER JUDICIAL	111.242.434.604,85 111.242.434.604,85	0,00 0,00	3.216.788.999,75 3.216.788.999,75	0,00 0,00	0,00 0,00	0,00 0,00	114.459.203.604,61 114.459.203.604,61
SECRETARIA DE ESTADO DE GABINETE SECRETARIA DE ESTADO DE GABINETE	10.000.000,00 10.000.000,00	0,00 0,00	1.296.216.178,72 1.296.216.178,72	0,00 0,00	0,00 0,00	0,00 0,00	1.296.216.178,72 1.296.216.178,72
MINISTERIO DE TRABAJO, PLANIF. Y RECURSOS HUMANOS MINISTERIO DE TRABAJO, PLANIF. Y RECURSOS HUMANOS	26.262.008.632,59 26.262.008.632,59	0,00 0,00	0,00 0,00	0,00 0,00	0,00 0,00	0,00 0,00	26.262.008.632,59 26.262.008.632,59
MINISTERIO DE CULTURA, TURISMO Y DEPORTES MINISTERIO DE CULTURA, TURISMO Y DEPORTES	2.770.380.108,00 2.770.380.108,00	0,00 0,00	342.972.739,00 342.972.739,00	0,00 0,00	0,00 0,00	0,00 0,00	3.113.352.847,00 3.113.352.847,00
MINISTERIO DE GOBIERNO, SEGURIDAD Y JUSTICIA MINISTERIO DE GOBIERNO, SEGURIDAD Y JUSTICIA	819.808.651,00 819.808.651,00	0,00 0,00	0,00 0,00	0,00 0,00	0,00 0,00	0,00 0,00	819.808.651,00 819.808.651,00
MINISTERIO DE INFRAESTRUCTURA Y OBRAS CIVILES MINISTERIO DE INFRAESTRUCTURA Y OBRAS CIVILES	0,00 0,00	0,00 0,00	104.327.931.011,00 36.996.400.000,00	0,00 0,00	0,00 0,00	0,00 0,00	104.327.931.011,00 36.996.400.000,00
SECRETARIA DE RECURSOS HÍDRICOS VALIDAD PROVINCIAL	0,00 0,00	0,00 0,00	0,00 67.341.531.011,00	0,00 0,00	0,00 0,00	0,00 0,00	67.341.531.011,00 67.341.531.011,00
PRODUCTAS SAPEM	0,00	0,00	0,00	0,00	0,00	0,00	0,00
MINISTERIO DE HACIENDA Y OBRA PUBLICA CAJA DE CREDITO Y PRESTACIONES PROVINCIAL	521.881.971,71 0,00	12.442.390.019,88 0,00	0,00 0,00	0,00 0,00	0,00 0,00	0,00 0,00	12.964.271.991,59 0,00
AGENCIA DE RECALCULACION ENTE REG. DE SERV. P. Y O CONDES	521.881.971,71 0,00	0,00 0,00	0,00 0,00	0,00 0,00	0,00 0,00	0,00 0,00	521.881.971,71 0,00
ADMINISTRACION GRAL. DE CATASTRO ADMINIST. GRAL. DE ASUNTOS PREVISIONALES	0,00 0,00	12.442.390.019,88 0,00	0,00 0,00	0,00 0,00	0,00 0,00	0,00 0,00	12.442.390.019,88 0,00
MINISTERIO DE VIVIENDA Y URBANIZACION MINISTERIO DE VIVIENDA Y URBANIZACION	0,00 0,00	0,00 0,00	35.597.958.980,82 28.981.476.908,00	0,00 0,00	0,00 0,00	0,00 0,00	35.597.958.980,82 28.981.476.908,00
INSTITUTO PROVINCIAL DE LA VIVIENDA	0,00	0,00	7.536.553.372,82	0,00	0,00	0,00	7.536.553.372,82
MINISTERIO DE SALUD MINISTERIO DE SALUD	5.044.020.169,00 5.044.020.169,00	0,00 0,00	178.678.026,15 128.054.983,15	0,00 0,00	0,00 0,00	0,00 0,00	5.222.698.195,15 5.172.074.172,15
HOSPITAL INTEGRAL SAN JUAN BAUTISTA HOSPITAL DE NIÑOS ENA FUON	0,00 0,00	0,00 0,00	20.062.170,00 10.100.228,00	0,00 0,00	0,00 0,00	0,00 0,00	20.062.170,00 10.100.228,00
MATERNIDAD PROVINCIAL DE MANO OBRA SOCIAL DE LOS EMPLEADOS PUBLICOS	0,00 0,00	0,00 0,00	22.441.980,00 0,00	0,00 0,00	0,00 0,00	0,00 0,00	22.441.980,00 0,00
MINISTERIO DE DESARROLLO SOCIAL MINISTERIO DE DESARROLLO SOCIAL	7.395.467.698,99 7.395.467.698,99	0,00 0,00	0,00 0,00	0,00 0,00	0,00 0,00	0,00 0,00	7.395.467.698,99 7.395.467.698,99
MINISTERIO DE EDUCACION MINISTERIO DE EDUCACION	0,00 0,00	0,00 0,00	0,00 0,00	0,00 0,00	0,00 0,00	0,00 0,00	0,00 0,00
MINISTERIO DE INTEGRACION REGIONAL Y SIST. PRODUCTI MINISTERIO DE INTEG REGIONAL Y SIST PRODUCTI	1.762.752.763,68 1.762.752.763,68	0,00 0,00	0,00 0,00	0,00 0,00	0,00 0,00	0,00 0,00	1.762.752.763,68 1.762.752.763,68
MINISTERIO DE INDUSTRIA, COMERCIO Y EMPLEO MINISTERIO DE INDUSTRIA, COMERCIO Y EMPLEO	97.911.624,44 97.911.624,44	0,00 0,00	20.400.000,00 20.400.000,00	0,00 0,00	0,00 0,00	0,00 0,00	118.311.624,44 118.311.624,44
MINISTERIO DE AGUA, ENERGIA Y MEDIO AMBIENTE MINISTERIO DE AGUA, ENERGIA Y MEDIO AMBIENTE	0,00 0,00	0,00 0,00	68.336.084,63 68.336.084,63	0,00 0,00	0,00 0,00	0,00 0,00	68.336.084,63 68.336.084,63
MINISTERIO DE CIENCIA E INNOVACION TECNOLOGICA MINISTERIO DE CIENCIA E INNOVACION TECNOLOGICA	0,00 0,00	0,00 0,00	0,00 0,00	0,00 0,00	0,00 0,00	0,00 0,00	0,00 0,00
MINISTERIO DE INT. REG. LOGIS. Y TRANSPORTE MINISTERIO DE INT. REG. LOGIS. Y TRANSPORTE	11.218.661.093,17 11.218.661.093,17	0,00 0,00	0,00 0,00	0,00 0,00	0,00 0,00	0,00 0,00	11.218.661.093,17 11.218.661.093,17
TRIBUNAL DE CUENTAS TRIBUNAL DE CUENTAS	18.634.967.820,35 18.634.967.820,35	0,00 0,00	2.207.109.964,00 2.207.109.964,00	0,00 0,00	0,00 0,00	0,00 0,00	20.842.073.884,35 20.842.073.884,35
MINISTERIO DE MINERIA MINISTERIO DE MINERIA	0,00 0,00	0,00 0,00	0,00 0,00	0,00 0,00	0,00 0,00	0,00 0,00	0,00 0,00
MINISTERIO DE SEGURIDAD POLICIA DE LA PROVINCIA DE CATAMARCA	0,00 0,00	0,00 0,00	0,00 0,00	0,00 0,00	0,00 0,00	0,00 0,00	0,00 0,00
TOTAL	165.800.325.177,79	12.442.390.019,88	147.246.308.970,07	20.068.761.997,00	0,00	0,00	365.557.846.144,74

SECTOR PUBLICO PROVINCIAL NO FINANCIERO
GASTOS FIGURATIVOS
-AL 31/12/2025-

Jurisdicción Ejecutora	Nivel Institucional/Destino	PARA FINANCIAR EROGACIONES CORRIENTES			PARA FINANCIAR EROGACIONES DE CAPITAL			PARA FINANCIACION DE APLICACIONES FINANCIERAS			TOTAL GENERAL		
		A Administr. Central	A Organismos Descentralizados	A Empresas del Estado	A Instit. De la Seguridad Soc.	A Administr. Central	A Organismos Descentralizados	A Empresas del Estado	A Instit. De la Seguridad Soc.	A Administr. Central		A Organismos Descentralizados	A Empresas del Estado
MINISTERIO DE GOBIERNO, JUSTICIA Y D.H.		0,00	0,00	0,00	0,00	0,00	0,00	0,00	0,00	0,00	0,00	0,00	0,00
MINISTERIO DE HACIENDA Y OBRA PUBLICA		55.401.040.680,87	142.841.674.516,80	0,00	20.068.761.997,00	66.944.409.622,50	80.301.959.347,57	0,00	0,00	0,00	0,00	0,00	0,00
MINISTERIO DE SALUD		0,00	0,00	0,00	0,00	0,00	0,00	0,00	0,00	0,00	0,00	0,00	0,00
MINISTERIO DE EDUCACION		0,00	0,00	0,00	0,00	0,00	0,00	0,00	0,00	0,00	0,00	0,00	0,00
MINISTERIO DE INDUSTRIA, COMERCIO Y EMP		0,00	0,00	0,00	0,00	0,00	0,00	0,00	0,00	0,00	0,00	0,00	0,00
MINISTERIO DE AGUA, ENERGIA Y MEDIO AMB		0,00	0,00	0,00	0,00	0,00	0,00	0,00	0,00	0,00	0,00	0,00	0,00
TOTAL		55.401.040.680,87	142.841.674.516,80	0,00	20.068.761.997,00	66.944.409.622,50	80.301.959.347,57	0,00	0,00	0,00	0,00	0,00	366.557.846.164,74

SECTOR PUBLICO PROVINCIAL NO FINANCIERO
GASTOS FIGURATIVOS
-AL 31/12/2025-

Jurisdicción Ejecutora	PARA FINANCIAR EROGACIONES CORRIENTES		PARA FINANCIAR EROGACIONES DE CAPITAL		PARA FINANCIAR DE APLICACIONES FINANCIERAS			TOTAL GENERAL		
	A Administr. Central	A Organizmos Descentralizados	A Empresas del Estado	A Instit. De la Seguridad Soc.	A Administr. Central	A Instit. De la Seguridad Soc.	A Organizmos Descentralizados		A Empresas del Estado	A Instit. De la Seguridad Soc.
MINISTERIO DE GOBIERNO, SEG. Y JUSTICIA MINISTERIO DE GOBIERNO, SEG. Y JUSTICIA	0,00 0,00	0,00 0,00	0,00 0,00	0,00 0,00	0,00 0,00	0,00 0,00	0,00 0,00	0,00 0,00	0,00 0,00	
MINISTERIO DE OBRAS PUBLICAS D.A. Mno de Obras Públicas Vialidad Provincial	0,00 0,00 0,00	0,00 0,00 0,00	0,00 0,00 0,00	0,00 0,00 0,00	0,00 0,00 0,00	0,00 0,00 0,00	0,00 0,00 0,00	0,00 0,00 0,00	0,00 0,00 0,00	
MINISTERIO DE ECONOMIA S.A. de la Subsec. de Finanzas Públicas Administración Gral. de Juegos y Seguros Administración Gral. de Rentas	55.401.040.680,87 55.401.040.680,87 0,00 0,00	142.841.674.516,80 142.841.674.516,80 0,00 0,00	0,00 0,00 0,00 0,00	20.068.761.997,00 20.068.761.997,00 0,00 0,00	66.944.409.622,50 66.944.409.622,50 0,00 0,00	0,00 0,00 0,00 0,00	80.301.959.347,57 80.301.959.347,57 0,00 0,00	0,00 0,00 0,00 0,00	0,00 0,00 0,00 0,00	365.557.846.164,74 365.557.846.164,74 0,00 0,00
MINISTERIO DE EDUCACION, CIENCIA Y TEC. Ministerio de Educación, Ciencia y Tecnología	0,00 0,00	0,00 0,00	0,00 0,00	0,00 0,00	0,00 0,00	0,00 0,00	0,00 0,00	0,00 0,00	0,00 0,00	0,00 0,00
MINISTERIO DE INDUSTRIA, COMERCIO Y EMPL Ministerio de Industria, Comercio y Empleo	0,00 0,00	0,00 0,00	0,00 0,00	0,00 0,00	0,00 0,00	0,00 0,00	0,00 0,00	0,00 0,00	0,00 0,00	0,00 0,00
TOTAL	55.401.040.680,87	142.841.674.516,80	0,00	20.068.761.997,00	66.944.409.622,50	80.301.959.347,57	0,00	0,00	0,00	365.557.846.164,74

2025

FUENTES FINANCIERAS

Al 31-12-2025



Catamarca
Gobierno

Contaduría General
de la Provincia

SECTOR PUBLICO PROVINCIAL NO FINANCIERO
FUENTES FINANCIERAS
DISMINUCION DE OTROS ACTIVOS FINANCIEROS
DISMINUCION DE DISPONIBILIDADES
DE CAJA Y BANCOS
-AL 31/12/2025-

JURISDICCION	TOTAL
PODER JUDICIAL	3.132.693.881,00
De la Administración Central	2.395.012.264,00
Afectaciones, Devoluciones, Intereses - Poder Judicial	734.335.889,00
Aranceles y Multas	0,00
Fondos de Escuela de Capacitación Judicial	0,00
Pérdida de Dep. por Rec. de Casación	3.345.728,00
MINISTERIO DE TRABAJO, PLANIFICACION Y RRHH	458.796.204,00
De la Administración Central	247.276.580,00
CFI- Promoción y Fort. Del Sector Tur. Y Des de las Ind. Cul	157.189.922,00
Proyecto Ruta del Tejar	19.044.482,00
Multa Ley N° 5013 - Dir. Inspecc. Laboral	6.938.783,00
Estadística y Censos	28.346.307,00
SECRETARIA DE ESTADO DE GABINETE	19.598.290,00
De la Administración Central	3.508.289,00
Boletines, Folletos, Edictos	16.090.021,00
ASESORIA GENERAL DE GOBIERNO	275.003,00
Escuela de Abogados y Abogadas del Estado	275.003,00
MINISTERIO DE CULTURA TURISMO Y DEPORTE	305.237.238,00
Cultura - Prod. Fiesta del Poncho	305.237.238,00
MINISTERIO DE GOBIERNO, SEGURIDAD Y JUSTICIA	418.461.133,00
Infr. Ley N° 17671 Identificación de las Personas	3.053.226,00
De la Administración Central	30.845.365,00
Políticas de Justicia y DD HH-Gobierno	0,00
Pasajes Aéreos y Otros	9.786.136,00
Adicional Policía	117.310.613,00
Multas Policiales	19.948.571,00
Acción Cooperativa y Mutual	235.517.222,00
MINISTERIO DE INFRAESTRUCTURA Y OBRAS CIVILES	8.169.312.756,00
Corporación Andina de Fomento Préstamo Ley N° 5487	632.137.855,00
Infraest. Escolar de la Nación	10.909.544,00
Obras de Infr. Ley N° 23966	1.616.702.712,00
F.C.T. - Ley N° 24065 - Imp. A la Energía Elec.	2.479.698.447,00
De la Adm Central	560.783.544,00
Caja de Créditos y Prestaciones Pcial.	2.053.637.539,00
Agencia de Recaudación Catamarca	10.597.286,00
Vialidad Provincial	434.055.967,00
EN.RE.-Control y Fisco Serv. Públicos	116.551.265,00
A.G.A.P. - Reg. De Asig. Compl. Provisional	249.230.993,00
A.G.A.P. - De La adm Central	5.007.574,00
MINISTERIO DE VIVIENDA Y URBANIZACION	1.386.479.110,00
Vivienda y Urbanización - De La Adm. Central	113.518.410,00
Vivienda y Urbanización - Compensación Consenso Fiscal	530.989,00
Instituto Provincial de la Vivienda	1.252.429.711,00
MINISTERIO DE SALUD	1.516.340.045,00
Programa Sumar	496.821.986,00
Medicina Comunitaria Equipos de Primer Nivel de Salud	75.944,00
PROFE-Salud	24.722.965,00
Recupero Gastos Hospitalarios Ley N° 5052	81.354.134,00
Protec de Pobl. Vulnerables a/Enferm. Crónicas no Transmisibles	7.778.251,00
Plan Nacer Hospital San Juan Bautista-M.S.	2.990,00
Manejo de Enf. Crónicas No Transm Redes	24.288.482,00
Convenio Marco Prog Nac Ciudades, Munic y Comun Cat	0,00
Ministerio de Salud de la Nación	180.514.683,00
Recupero Gastos Hospital San Juan Bautista	80.741.512,00
Plan Nacer Hospital San Juan Bautista	36.703.011,00
Recupero Gastos Hospital de Niños	41.556.329,00
Plan Nacer Hospital de Niños	30.441.251,00
Plan Nacer Maternidad	9.448.041,00
Maternidad Provincial 25 de Mayo Recupero de Gastos	11.889.353,00
De Aportes, Contribuciones y Otros - O.S.E.P.	500.001.103,00
MINISTERIO DE DESARROLLO SOCIAL	92.039.149,00
Asistencia y Promoción del Grupo Familiar	11.101.400,00
Pro Igualdad de Oportunidades	33.397.918,00
Niñez, Adolescencia y Familia	0,00
Prog.Nac. Inclusión Socio-Product y Des Local-Potenciar Trabajo	0,00
Banco de Maq., Herramientas y Mat.P/Emerg Social	2.964.630,00
Plan Nacional del Norte Grande	3.203.228,00
Programa Sumar-SAF 025	1.366.670,00
De la Adm Central	40.005.084,00
Ministerio de Desarrollo Social	219,00
MINISTERIO DE EDUCACION	5.151.423.271,00
Plan Nacional de Formación Docente	1.018.136,00
Red Fed. d/Form. Docente Continua	37.757.770,00
Fondo Nacional de Incentivo Docente	89.043.454,00
Ley N° 26075 Financiamiento Educativo	3.639.509.996,00
Ley N° 26058 Educación Técnica Profesional	105.973.217,00
Programa Terminalidad Educativa FINES	9.389.804,00
Universalización Jornada Completa Extendida	1.208.527.645,00
Compensación Salarial Docente	60.094.882,00
Proy Mej Infraest Escolar "Vuelta al Aula"	2.108.357,00
MINISTERIO DE INCLUSION DIGITAL Y SIST.PRODUCTIVOS	198.888.757,00
Fdo.Provincial de la Papa	29.368.689,00
Canon Unidades Productivas	3.850.287,00
Ley Ovina-Agricultura y Ganadería	570.000,00
Fondo Especial del Tabaco-Agricultura y Ganadería	156.787.528,00
Ley Caprina - Agroindustria	934.765,00
Aranceles y Multas	2.240.903,00
I.N.A.S.E. Agricultura y Ganadería	5.136.555,00

SECTOR PUBLICO PROVINCIAL NO FINANCIERO
FUENTES FINANCIERAS
DISMINUCION DE OTROS ACTIVOS FINANCIEROS
DISMINUCION DE DISPONIBILIDADES
DE CAJA Y BANCOS
-AL 31/12/2025-

MINISTERIO DE INDUSTRIA, COMERCIO Y EMPLEO	12.260.125,00
De la Administración Central	574.423,00
Defensa al Consumidor	6.347.007,00
De Personas Físicas-Industria, Comercio y Empleo	5.338.695,00
Industria, Economía del Conoc. y Gestión Com. Externa	0,00
Mejora Área Industrial El Pantanillo	0,00
Prog. Nodos de la Economía del Conocimiento	0,00
MINISTERIO DE AGUA, ENERGÍA Y MEDIO AMBIENTE	4.198.996.676,00
Fdo. de Conservación de la Fauna Argentina	7.398.987,00
Inscripción, Derechos y Otras Prestaciones de Generadores	164.186.829,00
Canon de Riego	2.642.402,00
Canon Uso Agua Pública	24.199.449,00
F.C.T. Ley N° 24065 Impuesto a la Energía Eléctrica	1.178.017.079,00
Conserv. de la Flora Silvestre	73.026.733,00
F.E.D.E.I. Ley N° 23966 y Ley N° 24065	2.080.346.866,00
Obra de Energía de la Nación	535.196.950,00
Recaudación Serv. de Agua y Cloacas	80.564.801,00
De la Adm. Central	34.336.991,00
Bosques Nativos	39.078.789,00
Áreas Naturales Protegidas	0,00
MINISTERIO DE CIENCIA E INNOVACIÓN TECNOLÓGICA	83.442.579,00
Proyectos Federales de Innovación	83.442.579,00
TRIBUNAL DE CUENTAS	297.212.024,00
Tribunal de Cuentas	297.212.024,00
MINISTERIO DE INTEG. REGIONAL, LOGIST. Y TRANSPORTE	98.713.311,00
Sec. De Transporte de la Nación	40.660.723,00
Fondos Transporte	58.052.588,00
MINISTERIO DE MINERÍA	124.815.624,00
Minería	124.815.624,00
CONCENTRADOR PROVINCIAL	63.611.624.775,00
Recursos del Tesoro Provincial	62.866.142.067,00
Ley de Regalías Mineras 5642/20	745.482.708,00
TOTAL	89.234.609.951,00

2025

APLICACIONES FINANCIERAS

Al 31-12-2025



Catamarca
Gobierno

Contaduría General
de la Provincia

SECTOR PUBLICO PROVINCIAL NO FINANCIERO
APLICACIONES FINANCIERAS
-AL 31/12/2025-

<i>Económica</i>	<i>Nivel Institucional</i>	<i>Administración Central</i>	<i>Organismos Descentralizados</i>	<i>Empresas del Estado</i>	<i>Instituciones de la Seguridad Social</i>	<i>TOTAL</i>
	INCREMENTO DE OTROS ACTIVOS FINANCIEROS	0,00	0,00	0,00	0,00	0,00
	AMORTIZACION DE DEUDA INTERNA A C/PLAZO	0,00	0,00	0,00	0,00	0,00
	DISMIN DE OTRAS CTAS. A PAGAR A L/PLAZO	0,00	0,00	0,00	0,00	0,00
	AMORTIZACION DE DEUDA INTERNA A L/PLAZO	3.399.544.802,10	0,00	0,00	0,00	3.399.544.802,10
	AMORTIZACION DE DEUDA EXTERNA A L/PLAZO	0,00	0,00	0,00	0,00	0,00
TOTAL		3.399.544.802,10	0,00	0,00	0,00	3.399.544.802,10

SECTOR PUBLICO PROVINCIAL NO FINANCIERO
APLICACIONES FINANCIERAS
-AL 31/12/2025-

Jurisdicción	Económica	Inversión Financiera	Amortizac. De deuda y dismin.de otros pasivos	TOTAL
PODER JUDICIAL		0,00	0,00	0,00
GOBERNACION		0,00	0,00	0,00
MINISTERIO DE GOBIERNO, SEGURIDAD Y JUSTICIA		0,00	0,00	0,00
MINISTERIO DE HACIENDA Y OBRAS PUBLICAS		0,00	3.399.544.802,10	3.399.544.802,10
MINISTERIO DE VIVIENDA Y URBANIZACION		0,00	0,00	0,00
MINISTERIO DE SALUD		0,00	0,00	0,00
MINISTERIO DE DESARROLLO SOCIAL		0,00	0,00	0,00
MINISTERIO DE DESARROLLO PRODUCTIVO		0,00	0,00	0,00
MINISTERIO DE AGUA, ENERGÍA Y MEDIO AMBIENTE		0,00	0,00	0,00
TRIBUNAL DE CUENTAS		0,00	0,00	0,00
MINISTERIO DE MINERÍA		0,00	0,00	0,00
TOTAL		0,00	3.399.544.802,10	3.399.544.802,10

SECTOR PUBLICO PROVINCIAL NO FINANCIERO
APLICACIONES FINANCIERAS
-AL 31/12/2025-

JUR.	INC.	PP	PP.	Ps.	DENOMINACION	IMPORTE
030	7	1			SERVICIO DE LA DEUDA Y DISMINUCION DE OTROS PASIVOS	3.399.544.802,10
			2		SERVICIO DE LA DEUDA INTERNA	580.866.694,82
				1	Amortización de la Deuda Interna a Corto Plazo	0,00
				4	Consolidación Deuda - Convenios Transaccionales	0,00
				6	Consolidación Deuda - Efectivo	0,00
025					Proveedores y Otros	0,00
030				7	Deuda con SUSS., Ob. Soc.	0,00
				8	Por Haberés Adeudados	0,00
030			7		Amortización de la Deuda Interna a Largo Plazo	0,00
				1	Instituciones Financieras Varias	537.479.444,14
070				1	Instituciones Financieras Varias	0,00
030				2	Consolidación de Deuda - Efectivo	0,00
				3	Consolidación de Deuda - Bonos Previsionales	0,00
				4	Consolidación de Deuda - Convenios Transaccionales	0,00
				5	Deuda A.N.Se.S.	43.387.250,68
				6	BOCEP	0,00
				8	Rescate de Bonos	0,00
				9	Bonos de Consolidación General	0,00
				11	Deuda A.F.I.P.	0,00
				12	Deuda con Ob.Social, Sind. y Otras Instituciones	0,00
				13	CE.CA.DE. - Ley N° 4989	0,00
		2			SERVICIO DE LA DEUDA EXTERNA	2.818.678.107,28
			7		Amortización de la Deuda Externa a Largo Plazo	0,00
				1	Instituciones Financieras Varias- B.I.D. - B.I.R.F. -	2.818.678.107,28
				2	Ley N° 4842 S/Transformación del Sector Público	0,00
		4			DISMINUCION DE PRESTAMOS A CORTO PLAZO	0,00
035			3		Préstamos Recibidos de la Administración Provincial	0,00
				2	De Organismos Descentralizados Provinciales	0,00